

INTRODUCCION

Del 1 de Enero al 31 de Diciembre de 2020

Mediante Decreto No. 1240/2013 II P.O. publicado en el Periódico Oficial del Estado No. 32 del 20 de abril de 2013 se expide la Ley de la Universidad Tecnológica Paso del Norte, en la que se establece como Organismo Público Descentralizado del Gobierno del Estado de Chihuahua, dotado de personalidad jurídica y patrimonio propio, con domicilio en Pez Lucio 10526, Colonia Puerto de Anapra, en el Municipio de Juárez, Chihuahua.

De acuerdo con la propia Ley se adhiere al Sistema Nacional de Universidades Tecnológicas y, por tanto, adopta como modelo pedagógico el establecido para ellas. Se precisa de igual manera que esta Universidad tendrá por objeto principal impartir educación Técnica Superior, para formar profesionistas a los que se les denominara Técnico Superior Universitario, en programas de continuidad de estudios para sus egresados que permitan a los estudiantes alcanzar el nivel académico de Licenciatura.

Se establece en dicha Ley las Sigüientes atribuciones para el cumplimiento de su objeto:

- I. Diseñar de conformidad al sistema adherente, planes y programas de estudio con los contenidos particulares y regionales procedentes.
- II. Impulsar la investigación de proyectos tecnológicos mediante la vinculación estrecha con el sector productivo de bienes y servicios.
- III. Expandir certificados de estudios, títulos y distinciones especiales, conforme a las disposiciones aplicables.
- IV. Revalidar y establecer equivalencias de estudios realizados en otras instituciones educativas nacionales y extranjeras, de conformidad con los ordenamientos de la materia.
- V. Promover la cultura científica y tecnológica estatal, nacional e internacional, y difundir las manifestaciones de la cultura universal.
- VII. Crear la organización administrativa que le sea conveniente y contratar los recursos humanos necesarios para su operación, de conformidad con los recursos que le sean aprobados.

Bajo protesta de decir la verdad declaramos que los Estados Financieros y sus Notas son razonablemente correctos y son responsabilidad del emisor.

ING. ALFREDO ATTOLINI PESQUEIRA
RECTOR


L.C. JOSÉ ANTONIO SEGURA CARRILLO
DIRECTOR DE ADMINISTRACIÓN Y FINANZAS

VIII. Impulsar estrategias de participación y concertación en los sectores público, privado y social para la realización de actividades productivas con un alto nivel de eficiencia y sentido social.


IX. Administrar los bienes incorporados a su patrimonio, así como los ingresos que obtenga por los servicios que preste, con sujeción al marco legal aplicable según su naturaleza.

X. Expedir las disposiciones necesarias a fin de hacer efectivas las atribuciones que este Decreto le confiere para el cumplimiento de su objetivo

Bajo protesta de decir la verdad declaramos que los Estados Financieros y sus Notas son razonablemente correctos y son responsabilidad del emisor.



ING. ALFREDO ATTOLINI PESQUEIRA
RECTOR



L.C. JOSÉ ANTONIO SEGURA CARRILLO
DIRECTOR DE ADMINISTRACIÓN Y FINANZAS

INFORMACIÓN CONTABLE

UNIVERSIDAD TECNOLÓGICA DE PASO DEL NORTE

Estado de Actividades

Del 1 de Enero al 31 de Diciembre de 2021 y del 1 de Enero al 31 de Diciembre de 2020

Concepto	2021	2020
INGRESOS Y OTROS BENEFICIOS		
Ingresos de la Gestión	5,558,265	6,334,903
Impuestos	0	0
Cuotas y Aportaciones de Seguridad Social	0	0
Contribuciones de Mejoras	0	0
Derechos	0	0
Productos	0	0
Aprovechamientos	0	0
Ingresos por Venta de Bienes y Prestación de Servicios	5,558,265	6,334,903
Participaciones, Aportaciones, Convenios, Incentivos Derivados de la Colaboración Fiscal, Fondos Distintos de Aportaciones, Transferencias, Asignaciones, Subsidios y Subvenciones, y Pensiones y Jubilaciones	40,587,513	60,886,233
Participaciones, Aportaciones, Convenios, Incentivos Derivados de la Colaboración Fiscal Fondos Distintos de Aportaciones	40,587,513	60,886,233
Transferencias, Asignaciones, Subsidios y Subvenciones, y Pensiones y Jubilaciones	0	0
Otros Ingresos y Beneficios	0	0
Ingresos Financieros	0	0
Incremento por Variación de Inventarios	0	0
Disminución del Exceso de Estimaciones por Pérdida o Deterioro u Obsolescencia	0	0
Disminución del Exceso de Provisiones	0	0
Otros Ingresos y Beneficios Varios	0	0
Total de Ingresos y Otros Beneficios	46,145,778	67,221,136
GASTOS Y OTRAS PERDIDAS		
Gastos de Funcionamiento	45,191,859	63,816,176
Servicios Personales	29,076,583	28,082,082
Materiales y Suministros	1,111,137	650,955
Servicios Generales	15,004,139	35,083,139
Transferencia, Asignaciones, Subsidios y Otras Ayudas	0	0
Transferencias Internas y Asignaciones al Sector Público	0	0
Transferencias al Resto del Sector Público	0	0
Subsidios y Subvenciones	0	0
Ayudas Sociales	0	0
Pensiones y Jubilaciones	0	0
Transferencias a Fideicomisos, Mandatos y Contratos Análogos	0	0
Transferencias a la Seguridad Social	0	0
Donativos	0	0
Transferencias al Exterior	0	0
Participaciones y Aportaciones	0	0
Participaciones	0	0
Aportaciones	0	0
Convenios	0	0
Intereses, Comisiones y Otros Gastos de la Deuda Pública	0	0
Intereses de la Deuda Pública	0	0
Comisiones de la Deuda Pública	0	0
Gastos de la Deuda Pública	0	0
Costo por Coberturas	0	0
Apoyos Financieros	0	0
Otros Gastos y Pérdidas Extraordinarias	0	0
Estimaciones, Depreciaciones, Deterioros, Obsolescencia y Amortizaciones	0	0
Provisiones	0	0
Disminución de Inventarios	0	0
Aumento por Insuficiencia de Estimaciones por Pérdida o Deterioro y Obsolescencia	0	0
Aumento por Insuficiencia de Provisiones	0	0
Otros Gastos	0	0
Inversión Pública	0	0
Inversión Pública no Capitalizable	0	0
Total de Gastos y Otras Pérdidas	45,191,859	63,816,176
Resultados del Ejercicio (Ahorro/Desahorro)	953,919	3,404,960

Bajo protesta de decir la verdad declaramos que los Estados Financieros y sus Notas, son razonablemente correctos y son responsabilidad del emisor.

ING. ALFREDO ATTOLINI PESQUEIRA
RECTOR

L.C. JOSÉ ANTONIO SEGURA CARRILLO
DIRECTOR DE ADMINISTRACIÓN Y
FINANZAS

UNIVERSIDAD TECNOLÓGICA DE PASO DEL NORTE

Estado de Situación Financiera

Al 31 de Diciembre de 2021 y al 31 de Diciembre de 2020

Concepto	2021	2020	Concepto	2021	2020
ACTIVO			PASIVO		
Activo Circulante			Pasivo Circulante		
Efectivo y Equivalentes	2,355,458	15,096,637	Cuentas por Pagar a Corto Plazo	2,735,382	17,472,277
Derechos a Recibir Efectivo o Equivalentes	18,484,612	20,182,160	Documentos por Pagar a Corto Plazo	0	0
Derechos a Recibir Bienes o Servicios	0	0	Porción a Corto Plazo de la Deuda Pública a Largo Plazo	0	0
Inventarios	0	0	Títulos y Valores a Corto Plazo	0	0
Almacenes	0	0	Pasivos Diferidos a Corto Plazo	0	0
Estimación por Pérdida o Deterioro de Activos Circulantes	0	0	Fondos y Bienes de Terceros en Garantía y/o Administración a Corto Plazo	0	0
Otros Activos Circulantes	0	0	Provisiones a Corto Plazo	0	0
Total de Activos Circulantes	20,840,070	35,278,797	Otros Pasivos a Corto Plazo	0	0
Activo No Circulante			Total de Pasivos Circulantes	2,735,382	17,472,277
Inversiones Financieras a Largo Plazo	0	0	Pasivo No Circulante		
Derechos a Recibir Efectivo o Equivalentes a Largo Plazo	0	0	Cuentas por Pagar a Largo Plazo	0	0
Bienes Inmuebles, Infraestructura y Construcciones en Proceso	20,513,195	41,670,150	Documentos por Pagar a Largo Plazo	0	0
Bienes Muebles	51,963,020	30,714,359	Deuda Pública a Largo Plazo	0	0
Activos Intangibles	1,591,852	1,591,852	Pasivos Diferidos a Largo Plazo	0	0
Depreciación, Deterioro y Amortización Acumulada de Bienes	-14,634,026	-14,634,026	Fondos y Bienes de Terceros en Garantía y/o en Administración a Largo Plazo	0	0
Activos Diferidos	275,233	275,233	Provisiones a Largo Plazo	0	0
Estimación por Pérdida o Deterioro de Activos no Circulantes	0	0	Total de Pasivos No Circulantes	0	0
Otros Activos no Circulantes	0	0	Total del Pasivo	2,735,382	17,472,277
Total de Activos No Circulantes	59,709,274	59,617,568	HACIENDA PÚBLICA/ PATRIMONIO		
Total del Activo	80,549,344	94,896,365	Hacienda Pública/Patrimonio Contribuido	77,377,143	74,019,130
			Aportaciones	0	0
			Donaciones de Capital	0	0
			Actualización de la Hacienda Pública / Patrimonio	77,377,143	74,019,130
			Hacienda Pública/Patrimonio Generado	436,847	3,404,959
			Resultados del Ejercicio (Ahorro/Desahorro)	0	0
			Resultados de Ejercicios Anteriores	436,847	3,404,959
			Revalúos	0	0
			Reservas	0	0
			Rectificaciones de Resultados de Ejercicios Anteriores	0	0
			Exceso o Insuficiencia en la Actualización de la Hacienda Pública/Patrimonio	0	0
			Resultado por Posición Monetaria	0	0
			Resultado por Tenencia de Activos no Monetarios	0	0
			Total Hacienda Pública/ Patrimonio	77,813,990	77,424,089
			Total del Pasivo y Hacienda Pública / Patrimonio	80,549,372	94,896,366

Bajo protesta de decir la verdad declaramos que los Estados Financieros y sus Notas son razonablemente correctos y son responsabilidad del emisor.

ING. ALFREDO ATTOLINI PESQUEIRA
RECTOR

L.C. JOSÉ ANTONIO SEGURA CARRILLO
DIRECTOR DE ADMINISTRACIÓN Y FINANZAS

UNIVERSIDAD TECNOLÓGICA DE PASO DEL NORTE

Estado de Variación en la Hacienda Pública

Del 1 de Enero al 31 de Diciembre de 2021 y del 1 de Enero al 31 de Diciembre de 2020

Concepto	Hacienda Pública / Patrimonio Contribuido	Hacienda Pública / Patrimonio Generado de Ejercicios Anteriores	Hacienda Pública / Patrimonio Generado del Ejercicio	Exceso o Insuficiencia en la Actualización de la Hacienda Pública/Patrimonio	Total
Hacienda Pública/Patrimonio Contribuido Neto 2020	74,019,130	0	0	0	74,019,130
Aportaciones	0	0	0	0	0
Donaciones de Capital	0	0	0	0	0
Actualización de la Hacienda Pública/Patrimonio	74,019,130	0	0	0	74,019,130
Hacienda Pública/Patrimonio Generado Neto 2020	0	0	3,404,959	0	3,404,959
Resultados del Ejercicio (Ahorro/Desahorro)	0	0	3,404,959	0	3,404,959
Resultados de Ejercicios Anteriores	0	0	0	0	0
Revalúos	0	0	0	0	0
Reservas	0	0	0	0	0
Rectificaciones de Resultados de Ejercicios Anteriores	0	0	0	0	0
Exceso o Insuficiencia en la Actualización de la Hacienda Pública/Patrimonio Neto 2020	0	0	0	0	0
Resultado por Posición Monetaria	0	0	0	0	0
Resultado por tenencia de Activos no Monetarios	0	0	0	0	0
Hacienda Pública/Patrimonio Neto Final 2020	74,019,130	0	3,404,959	0	77,424,089
Cambios en la Hacienda Pública/Patrimonio Contribuido Neto 2021	11,308,596	0	0	0	11,308,596
Aportaciones	0	0	0	0	0
Donaciones de Capital	0	0	0	0	0
Actualización de la Hacienda Pública/Patrimonio	11,308,596	0	0	0	11,308,596
Variaciones de la Hacienda Pública/Patrimonio Generado Neto 2021	0	0	-2,451,042	0	-2,451,042
Resultados del Ejercicio (Ahorro/Desahorro)	0	0	0	0	0
Resultados de Ejercicios Anteriores	0	0	953,917	0	953,917
Revalúos	0	0	-3,404,959	0	-3,404,959
Reservas	0	0	0	0	0
Rectificaciones de Resultados de Ejercicios Anteriores	0	0	0	0	0
Cambios en el Exceso o Insuficiencia en la Actualización de la Hacienda Pública/Patrimonio Neto 2021	0	0	0	0	0
Resultado por Posición Monetaria	0	0	0	0	0
Resultado por tenencia de Activos no Monetarios	0	0	0	0	0
Hacienda Pública/Patrimonio Neto Final 2021	85,327,726	0	953,917	0	86,281,643

Bajo protesta de decir la verdad declaramos que los Estados Financieros y sus Notas son razonablemente correctos y son responsabilidad del emisor.

ING. ALFREDO ATTOLINI PESQUEIRA
RECTOR

L.C. JOSÉ ANTONIO SEGURA CARRILLO
DIRECTOR DE ADMINISTRACIÓN Y FINANZAS

UNIVERSIDAD TECNOLÓGICA DE PASO DEL NORTE

Estado de Cambios en la Situación Financiera

Del 1 de Enero al 31 de Diciembre de 2021

Concepto	Origen	Aplicación
ACTIVO	12,536,815	7,886,842
Activo Circulante	12,536,815	0
Efectivo y Equivalentes	12,508,749	0
Derechos a Recibir Efectivo o Equivalentes	18,990	0
Derechos a Recibir Bienes o Servicios	9,076	0
Inventarios	0	0
Almacenes	0	0
Estimación por Pérdida o Deterioro de Activos Circulantes	0	0
Otros Activos Circulantes	0	0
Activo No Circulante	0	7,886,842
Inversiones Financieras a Largo Plazo	0	0
Derechos a Recibir Efectivo o Equivalentes a Largo Plazo	0	0
Bienes Inmuebles, Infraestructura y Construcciones en Proceso	0	1,877,415
Bienes Muebles	0	5,935,187
Activos Intangibles	0	74,240
Depreciación, Deterioro y Amortización Acumulada de Bienes	0	0
Activos Diferidos	0	0
Estimación por Pérdida o Deterioro de Activos no Circulantes	0	0
Otros Activos no Circulantes	0	0
PASIVO	0	13,479,460
Pasivo Circulante	0	13,479,460
Cuentas por Pagar a Corto Plazo	0	13,479,460
Documentos por Pagar a Corto Plazo	0	0
Porción a Corto Plazo de la Deuda Pública a Largo Plazo	0	0
Titulos y Valores a Corto Plazo	0	0
Pasivos Diferidos a Corto Plazo	0	0
Fondos y Bienes de Terceros en Garantía y/o Administración a Corto Plazo	0	0
Provisiones a Corto Plazo	0	0
Otros Pasivos a Corto Plazo	0	0
Pasivo No Circulante	0	0
Cuentas por Pagar a Largo Plazo	0	0
Documentos por Pagar a Largo Plazo	0	0
Deuda Pública a Largo Plazo	0	0
Pasivos Diferidos a Largo Plazo	0	0
Fondos y Bienes de Terceros en Garantía y/o en Administración a Largo Plazo	0	0
Provisiones a Largo Plazo	0	0
HACIENDA PÚBLICA/ PATRIMONIO	11,308,596	2,451,042
Hacienda Pública/Patrimonio Contribuido	11,308,596	0
Aportaciones	0	0
Donaciones de Capital	0	0
Actualización de la Hacienda Pública / Patrimonio	11,308,596	0
Hacienda Pública/Patrimonio Generado	0	2,451,042
Resultados del Ejercicio (Ahorro / Desahorro)	0	0
Resultados de Ejercicios Anteriores	0	2,451,042
Revalúos	0	0
Reservas	0	0
Rectificaciones de Resultados de Ejercicios Anteriores	0	0
Exceso o Insuficiencia en la Actualización de la Hacienda Pública/Patrimonio	0	0
Resultado por Posición Monetaria	0	0
Resultado por Tenencia de Activos no Monetarios	0	0

Bajo protesta de decir la verdad declaro que los Estados Financieros y sus Notas, son razonablemente correctos y son responsabilidad del emisor.

ING. ALFREDO ATTOLINI PESQUEIRA
RECTOR

L.C. JOSÉ ANTONIO SEGURA CARRILLO
DIRECTOR DE ADMINISTRACIÓN Y
FINANZAS

UNIVERSIDAD TECNOLÓGICA DE PASO DEL NORTE

Estado de Flujos de Efectivo

Del 1 de Enero al 31 de Diciembre de 2021 y del 1 de Enero al 31 de Diciembre de 2020

Concepto	2021	2020
Flujos de Efectivo de las Actividades de Gestión		
Origen	9,210,383	14,033,967
Impuestos	0	0
Cuotas y Aportaciones de Seguridad Social	0	0
Contribuciones de mejoras	0	0
Derechos	0	0
Productos	0	0
Aprovechamientos	0	0
Ingresos por Venta de Bienes y Prestación de Servicios	1,004,109	1,357,192
Participaciones, Aportaciones, Convenios, Incentivos Derivados de la Colaboración Fiscal Fondos Distintos de Aportaciones	0	0
Transferencias, Asignaciones, Subsidios y Subvenciones, y Pensiones y Jubilaciones	8,206,274	12,676,775
Otros Orígenes de Operación	0	0
Aplicación	8,661,282	9,989,814
Servicios Personales	7,254,812	7,411,674
Materiales y Suministros	138,960	137,271
Servicios Generales	1,201,208	2,403,682
Transferencias Internas y Asignaciones al Sector Público	66,302	37,187
Transferencias al resto del Sector Público	0	0
Subsidios y Subvenciones	0	0
Ayudas Sociales	0	0
Pensiones y Jubilaciones	0	0
Transferencias a Fideicomisos, Mandatos y Contratos Análogos	0	0
Transferencias a la Seguridad Social	0	0
Donativos	0	0
Transferencias al Exterior	0	0
Participaciones	0	0
Aportaciones	0	0
Convenios	0	0
Otras Aplicaciones de Operación	0	0
Flujos Netos de Efectivo por Actividades de Operación	549,101	4,044,153
Flujos de Efectivo de las Actividades de Inversión		
Origen	112,251	0
Bienes Inmuebles, Infraestructura y Construcciones en Proceso	0	0
Bienes Muebles	0	0
Otros Orígenes de Inversión	112,251	0
Aplicación	13,402,503	0
Bienes Inmuebles, Infraestructura y Construcciones en Proceso	13,402,503	0
Bienes Muebles	0	0
Otras Aplicaciones de Inversión	0	0
Flujos Netos de Efectivo por Actividades de Inversión	-13,290,252	0
Flujo de Efectivo de las Actividades de Financiamiento		
Origen	0	0
Endeudamiento Neto	0	0
Interno	0	0
Externo	0	0
Otros Orígenes de Financiamiento	0	0
Aplicación	0	0
Servicios de la Deuda	0	0
Interno	0	0
Externo	0	0
Otras Aplicaciones de Financiamiento	0	0
Flujos netos de Efectivo por Actividades de Financiamiento	0	0
Incremento/Disminución Neta en el Efectivo y Equivalentes al Efectivo	-12,741,151	4,044,153
Efectivo y Equivalente al Efectivo al Inicio del Ejercicio	15,096,637	6,341,122
Efectivo y Equivalente al Efectivo al Final del Ejercicio	2,355,486	10,385,275


Bajo protesta de decir la verdad declaramos que los Estados financieros y sus Notas, son razonablemente correctos y son responsabilidad del emisor.


ING. ALFREDO ATTOLINI PESQUEIRA
RECTOR

L.C. JOSÉ ANTONIO SEGURA CARRILLO
DIRECTOR DE ADMINISTRACIÓN Y

UNIVERSIDAD TECNOLÓGICA PASO DEL NORTE
Informe Sobre Pasivos Contingentes
Del 01 de enero al 31 de diciembre de 2021

A. Obligación posible, surgida a raíz de sucesos pasados.	0
B. Obligación presente, surgida a raíz de sucesos pasados, que no se ha reconocido contablemente.	1000000
1. No es probable que la entidad tenga que satisfacerla, desprendiéndose de recursos que incorporen beneficios económicos.	0
2. El importe de la obligación no pueda ser medido con la suficiente finalidad.	1000000


ING. ALFREDO ATTOLINI PESQUEIRA
RECTOR


L.C. JOSÉ ANTONIO SEGURA CARRILLO
DIRECTOR DE ADMINISTRACIÓN Y FINANZAS

UNIVERSIDAD TECNOLÓGICA PASO DEL NORTE				
Notas a los Estados Financieros				
a) NOTAS DE DESGLOSE				
Al 31 DE DICIEMBRE DE 2021				
I) NOTAS AL ESTADO DE SITUACIÓN FINANCIERA				
ACTIVO				
A. Efectivo y Equivalentes				
1. Fondos con afectación específica, tipo y monto de los mismos				
PRODEP 178.062.				
2. Inversiones financieras				
Se revelará su tipo, monto, su clasificación en corto o largo plazo, separando aquellas que su vencimiento sea menor a 3 meses				
2.1. A corto plazo				
0				
2.2. A largo plazo				
2.3. Vencimiento menor a 3 meses				
B. Derechos a Recibir Efectivo y Equivalentes y Bienes o Servicios a Recibir				
1. Por Tipo de Contribución				
Se informará el monto que se encuentre pendiente de cobro y por recuperar de hasta cinco ejercicios anteriores				
EJERCICIO				
IMPORTE				
SUBSIDIOS ESTATALES 2020				
\$ 3,707,214.00				
SUBSIDIOS ESTATALES 2019				
\$ 1,197,664.00				
SUBSIDIOS ESTATALES 2018				
\$ 1,904,897.57				
SUBSIDIOS ESTATALES 2017				
\$ 6,970,973.79				
SUBSIDIOS ESTATALES 2016				
\$ 664,130.38				
SUBSIDIOS ESTATALES 2015				
\$ 2,106,717.05				
SUBSIDIOS ESTATALES 2014				
\$ 320,000.00				
Montos sujetos a algún tipo de juicio con una antigüedad mayor a la señalada y la factibilidad de cobro				
TOTAL 16,871,596.79				
2. Derechos a recibir efectivo y equivalentes, y bienes o servicios a recibir, desagregados por su vencimiento:				
a) Vencimiento a 90 días				
31812				
b) Vencimiento de 90 a 180 días				
c) Vencimiento de 180 a 365 días				
d) Vencimiento mayor a 365 días				
Características cualitativas relevantes que afecten a estas cuentas				
C. Bienes Disponibles para su Transformación o Consumo (Inventarios)				
1. Bienes disponibles para su transformación (aquellos que se encuentren en la cuenta de Inventarios)				
a) Información del sistema de costo				
b) Método de de valuación aplicados a los inventarios				
c) Conveniencia de su aplicación dada la naturaleza de los mismos				
d) Impacto en la Información Financiera por cambios en el método o sistema				
2. Cuenta Almacén				
a) Método de de valuación				
b) Conveniencia de su aplicación				
c) Impacto en la Información Financiera por cambios en el método				
D. Inversiones Financieras				
1. Fideicomisos				
Recursos asignados por tipo y monto, y características significativas que tengan o puedan tener alguna incidencia en las inversiones financieras				
2. Saldos de las participaciones y aportaciones de capital				
E. Bienes Muebles, Inmuebles e Intangibles				
1. Bienes Muebles e Inmuebles				
a) Se informará de manera agrupada por cuenta, los rubros de Bienes Muebles e Inmuebles, el monto de la depreciación del ejercicio y la acumulada, el método de depreciación, tasas aplicadas y los criterios de aplicación de los mismos.				
ACTIVO				
MOI				
TASA				
DEPRECIACIÓN ACUMULADA				
EDIFICIOS NO HABITACIONALES \$50,356,945.43 3% \$10,856,026.05				
MAQUINARIA, MOBILIARIO Y EQUIPO \$24,835,322.13 10% \$906,194.65				
EQUIPO DE COMPUTO Y TICS \$2,941,195.54 33% \$1,594,470.70				
EQUIPO DE TRANSPORTE \$1,219,624.80 20% \$1,028,000.00				
ACERVO BIBLIOGRAFICO \$249,334.65 20% \$249,334.65				
TOTAL \$79,602,422.55 \$14,634,026.05				
b) Características significativas del estado en que se encuentren los activos (Estado del Bien)				
2. Activos Intangibles y Diferidos				
Se informará de manera agrupada por cuenta, los rubros de activos intangibles y diferidos, su monto y naturaleza, amortización del ejercicio, amortización acumulada, tasa y método aplicados				
F. Estimaciones y Deterioros				


"Bajo protesta de decir verdad declaramos que los Estados Financieros y sus notas, son razonablemente correctos y son responsabilidad del emisor."

Sello Digital: 4346450000202100004toTrimestre000020202130133701

Se informarán los criterios utilizados para la determinación de las estimaciones	
a) Estimación de cuentas incobrables	NO SE CUENTA CON ESTIMACIÓN
b) Estimación de inventarios	NO SE CUENTA CON ESTIMACIÓN
c) Deterioro de activos biológicos	NO SE CUENTA CON ESTIMACIÓN
d) Otro criterio aplicable	NO SE CUENTA CON ESTIMACIÓN
G. Otros Activos	
Se informará de las cuentas por tipo:	
1. Circulante	
Montos totales asociados	
Características cualitativas significativas que les impacten financieramente	
2. No Circulante	
Montos totales asociados	
Características cualitativas significativas que les impacten financieramente	
PASIVO	
A. Relación de las Cuentas y Documentos por Pagar, desagregados por su vencimiento:	
a) Vencimiento a 90 días	PROVEEDORES \$ 1,148,720.20
	IMPUESTOS Y RETENCIONES \$ 2,844,076.53
	TOTAL DE CUENTAS POR PAGAR \$ 3,992,816.73
b) Vencimiento de 90 a 180 días	
c) Vencimiento de 180 a 365 días	
d) Vencimiento mayor a 365 días	
Factibilidad del pago de dichos pasivos	
B. Recursos Localizados en Fondos de Bienes de Terceros en Administración y/o en Garantía	
1. A Corto Plazo	0
Naturaleza de los recursos y sus características cualitativas significativas que les afecten o puedan afectarles financieramente	
2. A Largo Plazo	0
Naturaleza de los recursos y sus características cualitativas significativas que les afecten o puedan afectarles financieramente	
C. Cuentas de los Pasivos Diferidos y Otros	0
1. Pasivos Diferidos	0
Se informará el tipo, monto, naturaleza de los recursos, así como las características significativas que les impacten o puedan impactarles financieramente	
2. Otros	0
Se informará el tipo, monto, naturaleza de los recursos, así como las características significativas que les impacten o puedan impactarles financieramente	
II) NOTAS AL ESTADO DE ACTIVIDADES	
A. Ingresos de Gestión	
1. Impuestos	
Montos totales	
Características significativas	
2. Cuotas y aportaciones de seguridad social	
Montos totales	
Características significativas	
3. Contribuciones de mejoras	
Montos totales	
Características significativas	
4. Derechos	
Montos totales	
Características significativas	
5. Productos	
Montos totales	
Características significativas	
6. Aprovechamientos	
Montos totales	
Características significativas	
7. Ingresos por venta de bienes y prestación de servicios	5,558,265.02
Montos totales	
Características significativas	COBROS DE COLEGIATURA PRINCIPALMENTE
B. Participaciones, Aportaciones, Convenios, Incentivos Derivados de la Colaboración Fiscal, Fondos Distintos de Aportaciones, Transferencias, Asignaciones, Subsidios y Subvenciones, y Pensiones y Jubilaciones	
1. Participaciones	
Montos totales	
Características significativas	
2. Aportaciones	
Montos totales	
Características significativas	
3. Convenios	
Montos totales	
Características significativas	
4. Incentivos Derivados de la Colaboración Fiscal	
Montos totales	
Características significativas	
5. Fondos Distintos de Aportaciones	
Montos totales	
Características significativas	
6. Transferencias	
Montos totales	
Características significativas	
7. Asignaciones	
Montos totales	
Características significativas	
8. Subsidios y Subvenciones	

Montos totales	28,406,984.00	
Características significativas	SE FIRMA CONVENIO AL 50% ESTADO FEDERACIÓN	
9. Pensiones y Jubilaciones		
Montos totales		
Características significativas		
C. Otros Ingresos y Beneficios		
1. Ingresos Financieros		
Montos totales		
Características significativas		
2. Incremento por Variación de Inventarios		
Montos totales		
Características significativas		
3. Disminución del Exceso de Estimaciones por Pérdida o Deterioro u Obsolescencia		
Montos totales		
Características significativas		
4. Disminución del Exceso de Provisiones		
Montos totales		
Características significativas		
5. Otros Ingresos y Beneficios Varios		
Montos totales		
Características significativas		
D. Gastos y Otras Pérdidas		
Explicación de las Cuentas		
1. Gastos de Funcionamiento	\$35,640,675.58 GASTO CORRIENTE Y SERVICIOS PERSONALES DEL EJERCICIO 2021	
2. Transferencias		
Subsidios y otras ayudas		
3. Participaciones y aportaciones	9,551,185.38 SON NUEVE MILLONES DE FONDO DE APORTACIONES MULTIPLES, PARA EQUIPAMIENTO DEL CAMPUS	
4. Otros gastos y perdidas extraordinarias		
5. Ingresos y gastos extraordinarios, que en lo individual representen el 10% o más del total de los gastos		
III) NOTAS AL ESTADO DE VARIACIÓN EN LA HACIENDA PÚBLICA		
1. Modificaciones al patrimonio contribuido		
Informando el tipo, naturaleza y monto	RESULTADO FAVORABLE DEL PERÍODO \$953,917.	
2. Recursos que modifican al patrimonio generado		
Informando acerca del monto y procedencia de los recursos que modifican al patrimonio generado		
VI) NOTAS AL ESTADO DE FLUJOS DE EFECTIVO		
A. Efectivo y Equivalentes		
Descripción	2021	2020
Efectivo	0.00	0.00
Efectivo en Bancos - Tesorería	2,431,150.67	1,861,749.47
Efectivo en Bancos - Dependencias	0.00	0.00
Inversiones temporales (hasta 3 meses)	0.00	13,034,156.32
Fondos con afectación específica	184,808.20	200,732.05
Depósitos de fondos de terceros y otros	0.00	0.00
Total de Efectivo y Equivalentes	2,615,958.87	15,096,637.84
B. Detalle de las adquisiciones de Bienes Muebles e Inmuebles		
Monto global, y en su caso, el porcentaje de las adquisiciones que fueron realizadas mediante subsidios de capital del sector central		
1. Bienes Muebles	0.00	
2. Bienes Inmuebles	0.00	
Importe de los pagos que durante el periodo se hicieron por la compra de los elementos citados		
C. Conciliación de los Flujos de Efectivo Netos de las Actividades de Operación y la Cuenta de Ahorro/Desahorro antes de Rubros Extraordinarios.		
A continuación se presenta un ejemplo de la elaboración de la conciliación:		
Ahorro/Desahorro antes de rubros Extraordinarios	2021	2020
Movimientos de partidas (o rubros) que no afectan al efectivo.		
Depreciación		
Amortización		
Incrementos en las provisiones	390,577.86	85,800.55
Incremento en inversiones producido por revaluación		
Ganancia/pérdida en venta de propiedad, planta y equipo		
Incremento en cuentas por cobrar		
Partidas extraordinarias		
* Las cuentas que aparecen en el cuadro anterior no son exhaustivas y tienen como finalidad ejemplificar el formato que se sugiere para elaborar la nota.		
V) CONCILIACIÓN ENTRE LOS INGRESOS PRESUPUESTARIOS Y CONTABLES, ASI COMO ENTRE LOS EGRESOS PRESUPUESTARIOS Y LOS GASTOS CONTABLES		
UNIVERSIDAD TECNOLÓGICA PASO DEL NORTE		
Conciliación entre los Ingresos Presupuestarios y Contables		
Correspondiente del 1 de enero al 30 de junio de 2021		
(Cifras en pesos)		
1. Total de Ingresos Presupuestarios	46,145,778.06	
2. Más Ingresos Contables No Presupuestarios		
2.1 Ingresos Financieros	0.00	
2.2 Incremento por Variación de Inventarios	0.00	
2.3 Disminución del Exceso de Estimaciones por Pérdida o Deterioro u Obsolescencia	0.00	
2.4 Disminución del Exceso de Provisiones	0.00	
2.5 Otros Ingresos y Beneficios Varios	0.00	

2.6 Otros Ingresos Contables No Presupuestarios	0.00
3. Menos Ingresos Presupuestarios No Contables	0.00
3.1 Aprovechamientos Patrimoniales	0.00
3.2 Ingresos Derivados de Financiamientos	0.00
3.3 Otros Ingresos Presupuestarios No Contables	0.00
4. Total de Ingresos Contables	46,145,778.06
UNIVERSIDAD TECNOLÓGICA PASO DEL NORTE Conciliación entre los Egresos Presupuestarios y los Gastos Contables Correspondiente del 1 de enero al 30 de junio de 2021 (Cifras en pesos)	
1. Total de Egresos Presupuestarios	45,191,860.96
2. Menos Egresos Presupuestario No Contables	0.00
2.1 Materias Primas y Materiales de Producción y Comercialización	0.00
2.2 Materiales y Suministros	0.00
2.3 Mobiliario y Equipo de Administración	0.00
2.4 Mobiliario y Equipo Educacional y Recreativo	0.00
2.5 Equipo e Instrumental Médico y de Laboratorio	0.00
2.6 Vehículos y Equipo de Transporte	0.00
2.7 Equipo de Defensa y Seguridad	0.00
2.8 Maquinaria, Otros Equipos y Herramientas	0.00
2.9 Activos Biológicos	0.00
2.10 Bienes Inmuebles	0.00
2.11 Activos Intangibles	0.00
2.12 Obra Pública en Bienes de Dominio Público	0.00
2.13 Obra Pública en Bienes Propios	0.00
2.14 Acciones y Participaciones de Capital	0.00
2.15 Compra de Títulos y Valores	0.00
2.16 Concesión de Prestamos	0.00
2.17 Inversiones en Fideicomisos, Mandatos y Otros Análogos	0.00
2.18 Provisiones para Contingencias y Otras Erogaciones Especiales	0.00
2.19 Amortización de la Deuda Pública	0.00
2.20 Adeudos de Ejercicios Fiscales Anteriores (ADEFAS)	0.00
2.21 Otros Egresos Presupuestales No Contables	0.00
3. Más Gastos Contables No Presupuestarios	0.00
3.1 Estimaciones, Depreciaciones, Deterioros, Obsolescencia y Amortizaciones	0.00
3.2 Provisiones	0.00
3.3 Disminución de Inventarios	0.00
3.4 Aumento por Insuficiencia de Estimaciones por Pérdida o Deterioro u Obsolescencia	0.00
3.5 Aumento por Insuficiencia de Provisiones	0.00
3.6 Otros Gastos	0.00
3.7 Otros Gastos Contables No Presupuestarios	0.00
4. Total de Gastos Contables	45,191,860.96



Ing. Alfredo Attolini Pesqueira
Rector




L.C. José Antonio Segura Carrillo
Director de Administración y Finanzas


NOTAS DE MEMORIA(CUENTAS DE ORDEN)

No aplica

Bajo protesta de decir la verdad declaramos que los Estados Financieros y sus Notas son razonablemente correctos y son responsabilidad del emisor.



ING. ALFREDO ATTOLINI PESQUEIRA
RECTOR



L.C. JOSÉ ANTONIO SEGURA CARRILLO
DIRECTOR DE ADMINISTRACIÓN Y FINANZAS

UNIVERSIDAD TECNOLÓGICA PASO DEL NORTE Notas a los Estados Financieros c) NOTAS DE GESTIÓN ADMINISTRATIVA Al 31 de diciembre de 2021	
1. Panorama Económico y Financiero	
Principales condiciones económico - financieras bajo las cuales el ente público estuvo operando	
Su influencia en la toma de decisiones de la administración	LA FALTA DE ALINEACIÓN DEL PLAN ESTATAL DE DESARROLLO AL PLAN NACIONAL DE DESARRO, PUES LA FALTA DE CUMPLIMIENTO DE LOS CONVENIOS DE ASIGNACIÓN DE RECURSOS FINANCIEROS A ESTA ENTIDAD, SUSCRITOS POR EL EJECUTIVO DEL ESTADO, NO HAN SIDO CUMPLIDOS HABIENDO RECIBIDO EL ACTUAL GOBIERNO UNA DEUDA, ES DECIR UN INCUMPLIMIENTO DE LOS CITADOS CONVENIOS EN CANTIDAD DE 3 MILLONES EN NUMEROS CERRADOS, Y EN LO QUE VA DEL PRESENTE SEXENIO SE HA INCREMENTADO EN 15 MILLONES.
	ESTAS CONDICIONES IMPIDEN EL CUMPLIMIENTO DE LAS PLANEACIONES QUE PROYECTA ESTA ENTIDAD, PUES EN SU MAYORÍA DEPENDEN DE RECURSOS FINANCIEROS PARA SU CUMPLIMIENTO.
2. Autorización e Historia	
a) Fecha de creación del Ente	
b) Principales cambios en su estructura	19/03/2013
	DENTRO DEL SUBSISTEMA DE UNIVERSIDADES TECNOLÓGICAS, EXISTEN ESTANDARES PARA CATEGORIZAR LAS ESTRUCTURAS DE CADA ENTE, A PARTIR DE LA MATRÍCULA, POR LO QUE LA UTPN, SE ORIGINA COMO TIPO "A" Y EN 2014 PASA A TIPO "B", SIN EMBARGO DESDE 2015 YA HABIA ALCANZADO EL TIPO "C", SIN QUE HASTA LA FECHA SE LE HAYA OTORGADO EL SUBSIDIO ACORDE A LA NUEVA ESTRUCTURA.
3. Organización y Objeto Social	
a) Objeto social	
b) Principal actividad	INSTITUCIÓN DE EDUCACIÓN
c) Ejercicio fiscal	EDUCACIÓN SUPERIOR
d) Régimen jurídico	AÑO DE CALENDARIO, ACORDE AL CICLO PRESUPUESTAL
e) Consideraciones Fiscales del ente: revelar el tipo de contribuciones que esté obligado a pagar o retener	NO CONTRIBUYENTE
f) Estructura organizacional básica	RETENEDOR DE IMPUESTOS
g) Fideicomisos, mandatos y análogos de los cuales es fideicomitente o fideicomisario	1 RECTOR, 5 DIRECTORES DE AREA, UN ABOGADO GENERAL, 1 SUBDIRECTOR DE AREA, 7 JEFES DE DEPARTAMENTO, 9 PROFESORES DE TIEMPO COMPLETO, 1315 HORAS POR MES, 8 COORDINADORES, 8 JEFES DE OFICINA, 3 ANALISTAS ADMINISTRATIVOS, 1 ENFERMERA, 3 SECRETARIAS DE DIRECTOR, 1 CHOFER, 5 AUXILIARES DE MANTENIMIENTO
	NO APLICA
4. Bases de Preparación de los Estados Financieros	
Se informará sobre:	
a) Si se ha observado la normatividad emitida por el CONAC y las disposiciones legales aplicables	
b) Normatividad aplicada para:	SE TIENE COMPRADA LA LICENCIA DEL SAAC.NET DE INDETEC, NOS ENCONTRAMOS EN LA ETAPA DE IMPLEMENTACIÓN DEL SISTEMA
1. Reconocimiento de la Información Financiera	
2. Valuación de la Información Financiera	AL MOMENTO QUE SUCEDEN LAS TRANSACCIONES, TRANSFORMACIONES INTERNAS Y OTROS EVENTOS, QUE AFECTEN ECONOMICAMENTE A LA UTPN
3. Revelación de la Información Financiera	SOBRE BASE DEVENGADO
4. Bases de medición utilizadas para la elaboración de los estados financieros y los criterios de su aplicación; por ejemplo:	A TRAVÉS DE A VINCULACIÓN DE LA INFORMACIÓN FINANCIERA PRESUPUESTAL CON SUS RESPECTIVAS NOTAS
I. Costo histórico	
II. Valor de realización	HASTA ESTA FECHA, LOS ESTADOS FINANCIEROS HAS SIDO PREPARADOS BAJO LA BASE DE COSTO HISTÓRICO.
III. Valor razonable	
IV. Valor de recuperación	
V. Cualquier otro método empleado	
c) Postulados básicos	
d) Normatividad supletoria	NOR_01_01_002
Justificación razonable	
Alineación con los PBCG y las características cualitativas asociadas descritas en el MCCG	
e) Para las entidades que por primera vez estén implementando la base devengado de acuerdo a la Ley de Contabilidad, deberán revelar:	
1. Las nuevas políticas de reconocimiento	
2. Plan de implementación	
3. Los cambios en las políticas, la clasificación y medición de las mismas, así como su impacto en la información financiera	
4. Presentar los últimos estados financieros con la normatividad anteriormente utilizada con las nuevas políticas para fines de comparación en la transición a la base devengado	
5. Políticas de Contabilidad Significativas	
Se informará sobre:	
a) Actualización	
1. Método utilizado para la actualización del valor de:	A LA FECHA NO SE HAN REALIZADO ACTUALIZACIONES
Activos	
Pasivos	
Hacienda Pública / Patrimonio	
Razones para la elección del Método	
2. Desconexión o reconexión infraccionaria	
b) Realización de operaciones en el extranjero	
Efectos en la información financiera gubernamental	
c) Método de valuación de la inversión en acciones de:	
1. Compañías subsidiarias	NO APLICABLE
2. Compañías no consolidadas	
3. Asociadas	

d) Sistema y método de valuación de inventarios	
Costo de lo vendido	NO APLICABLE
e) Beneficios a empleados	
1. Cálculo de la reserva actuarial	
2. Valor presente de los ingresos esperados comparado con el valor presente de la estimación de gastos tanto de los beneficiarios actuales como futuros	NO SE RECONOCE LA ANTIGÜEDAD DE LOS EMPLEADOS, NO SE NOS OTORGA PRESUPUESTO PARA CREAR RESERVA DE PASIVOS CONTINGENTES Y AUNQUE SE GENERAN SUBEJERCICIOS DE INGRESOS PROPIOS QUE PUDIERAN GENERAR UNA RESERVA PARA ESTE FIN, LA INSUFICIENCIA PRESUPUESTAL NOS OBLIGA A EMPLEAR LOS INGRESOS PROPIOS PARA EL GASTO CORRIENTE.
f) Provisiones	
Objetivo de su creación	AGUINALDO Y PRIMA VACACIONAL
Monto	GARANTIZAR EL CUMPLIMIENTO DE ESTA OBLIGACIÓN CONTRACTUAL
Plazo	2 MILLONES
g) Reservas	
Objetivo de su creación	PRIMA SE PAGA DOS VECES AL AÑO, AGUINALDO UNA VEZ
Monto	EL CONSEJO NOS APROBÓ RESERVA DE PASIVOS CONTINGENTES
Plazo	SIN EMBARGO A ESTA FECHA NO HEMOS FONDEADO DICHA CUENTA
h) Cambios en políticas contables y corrección de errores	0
Revelación de los efectos que se tendrá en la información financiera del ente público	INDETERMINADO
Efectos Retrospectivos	
Efectos Prospecivos	
i) Reclasificaciones (movimientos entre cuentas por efectos de cambios en los tipos de operaciones)	
j) Depuración y cancelación de saldos	
6. Posición en Moneda Extranjera y Protección por Riesgo Cambiario	
Se informará, por cada tipo de moneda extranjera que se encuentre en los rubros de activo y pasivo, sobre:	
a) Activos en moneda extranjera	NO APLICA
b) Pasivos en moneda extranjera	
c) Posición en moneda extranjera	
d) Tipo de cambio	
e) Equivalente en moneda nacional	
Métodos de protección de riesgo por variaciones en el tipo de cambio	
7. Reporte Analítico del Activo	
Debe mostrarse la siguiente información:	
a) Vida útil o porcentajes de depreciación, deterioro o amortización utilizados en los diferentes tipos de activos	
b) Cambios en el porcentaje de depreciación o valor residual de los activos	SE UTILIZAN LOS PORCENTAJES APROBADOS POR EL CONAC
c) Importe de los gastos capitalizados en el ejercicio	
1. Gastos Financieros	
2. Gastos de investigación	
3. Gastos de desarrollo	
d) Riesgos por tipo de cambio o tipo de interés de las inversiones financieras	
e) Valor activado en el ejercicio de los bienes construidos por la entidad	
f) Otras circunstancias de carácter significativo que afecten el activo	
1. Bienes en garantía	
2. Señalados en embargos	NO EXISTEN
3. Litigios	NO EXISTEN
4. Títulos de inversiones entregados en garantías	NO EXISTEN
5. Baja significativa del valor de inversiones financieras	NO EXISTEN
6. Otros	NO EXISTEN
g) Desmantelamiento de Activos	NO EXISTEN
1. Procedimientos	
2. Implicaciones	NO APLICABLE EN EL PERIODO
3. Efectos contables	NO APLICABLE EN EL PERIODO
h) Administración de Activos	NO APLICABLE EN EL PERIODO
Planeación con el objetivo de que el ente los utilice de manera más efectiva	
Principales variaciones en el activo	
a) Inversiones en valores.	
b) Patrimonio de Organismos descentralizados de Control Presupuestario Indirecto.	NO APLICABLE EN EL PERIODO
c) Inversiones en empresas de participación mayoritaria.	NO APLICABLE EN EL PERIODO
d) Inversiones en empresas de participación minoritaria.	NO APLICABLE EN EL PERIODO
e) Patrimonio de organismos descentralizados de control presupuestario directo, según corresponda.	NO APLICABLE EN EL PERIODO
8. Fideicomisos, Mandatos y Análogos	
Se deberá informar:	
a) Por ramo administrativo que los reporta.	
b) Enlistar los de mayor monto de disponibilidad, relacionando aquéllos que conforman el 80% de las disponibilidades	NO APLICABLE EN EL PERIODO
	NO APLICABLE EN EL PERIODO
9. Reporte de la Recaudación	
a) Análisis del comportamiento de la recaudación correspondiente al Ente Público o cualquier tipo de ingreso.	
1. Ingresos locales	
2. Ingresos federales	SE TIENE ASEGURADA LA RECAUDACIÓN ESTIMADA DE 4000000 DE INGRESO PROPIO. EL SUBSIDIO ESTATAL DE 15582898, SE REDUJO POR EL CONGRESO EN 3000000, QUEDANDO EN 12407244, SITUACIÓN QUE LA FEDERACIÓN NO ACEPTA, POR VIRTUD DEL CONVENIO SUSCRITO POR EL GOBERNADOR CONSTITUCIONAL DEL ESTADO, POR LO CUAL LA PARTE NO CUBIERTA DE DICHO CONVENIO SE REGISTRA COMO CUENTA POR COBRAR, HASTA QUE LAS AUTORIDADES FIRMANTES, ACUERDEN EL DESTINO DE ESA DEUDA QUE TIENE AÑOS ESTÁTICA.

b) Proyección de la recaudación e ingresos en mediano plazo	EL PRESUPUESTO APROBADO SEGÚN CONVENIO ES DE 15582898
10. Información sobre la Deuda y el Reporte Analítico de la Deuda	
a) Indicadores (tomando, como mínimo, un período igual o menor a 5 años)	
1. Deuda respecto al PIB	SOLO SE CUENTA CON OTROS PASIVOS, NO APLICAN ESTOS INDICADORES
2. Deuda respecto a la recaudación	
b) Valor gubernamental o instrumento financiero en que se Intereses	SOLO SE CUENTA CON OTROS PASIVOS, NO APLICAN ESTOS INDICADORES
Comisiones	EL PASIVO NO SE ENCUENTRA SUJETO A INTERESES
Tasa	EL PASIVO NO SE ENCUENTRA SUJETO A COMISIONES
Perfil de vencimiento	EL PASIVO NO SE ENCUENTRA SUJETO A TASA ALGUNA
Otros gastos de la deuda	EL PASIVO NO SE ENCUENTRA SUJETO A PERFIL DE VENCIMIENTO
	EL PASIVO NO TIENE PACTADO OTROS GASTOS DE LA DEUDA
11. Calificaciones Otorgadas	
Informar, tanto del Ente Público como de cualquier transacción realizada, que haya sido sujeta a una calificación crediticia	
	NO APLICABLE EN EL PERIODO
12. Proceso de Mejora	
Se informará de:	
a) Principales Políticas de control interno	
b) Medidas de desempeño financiero, metas y alcance	LA UNIVERSIDAD YA CUENTA CON SU COMITÉ DE CONTROL INTERNO Y EL COMITÉ DE ÉTICA, ESTAMOS CERTIFICADOS EN EL ISO 9001:2015 Y 21000:2018
	LAS METAS FINANCIERAS ESTAN SUJETAS AL CUMPLIMIENTO EN LA ADMINISTRACION PRESUPUESTAL POR PARTE DE LA SECRETARIA DE HACIENDA DEL GOBIERNO DEL ESTADO
13. Información por Segmentos	
Cuando se considere necesario se podrá revelar la información financiera de manera segmentada	
	NO APLICA EN EL PRESENTE PERIODO
14. Eventos Posteriores al Cierre	
Efecto de los estados financieros del ente público de aquellos hechos ocurridos en el periodo posterior al que se informa, que proporcionen mayor evidencia sobre eventos que le afecten económicamente y que no se conocían a la fecha de cierre.	
	EL RESULTADO DE LA AUDITORIA EXTERNA Y DE CUALQUIER OTRA AUDITORIA POR PARTE DE LOS CONGRESOS ESTATAL Y FEDERAL, PUEDEN GENERAR CAMBIOS EN LOS ESTADOS FINANCIEROS.
15. Partes relacionadas	
Se debe establecer por escrito que no existen partes relacionadas que pudieran ejercer influencia significativa sobre la toma de decisiones financieras y operativas	
	NO EXISTEN PARTES RELACIONADAS QUE PUDIERAN EJERCER INFLUENCIA SIGNIFICATIVA SOBRE LA TOMA DE DECISIONES FINANCIERAS Y OPERATIVAS

Bajo protesta de decir verdad declaramos que los Estados Financieros y sus notas, son razonablemente correctos y son responsabilidad del emisor.

Ing. Alfredo Attolini Pesqueira
Rector

L.C. José Antonio Segura Carrillo
Director de Administración y Finanzas

Universidad Tecnológica Paso del Norte Estado Analítico del Activo Del 01 de enero al 31 de diciembre de 2021					
Concepto	Saldo Inicial 1	Cargos del Periodo 2	Abonos del Periodo 3	Saldo Final 4 (1 + 2 - 3)	Variación del Periodo 5 (4 - 1)
ACTIVO	94,896,368.08	183,013,259.54	187,635,166.44	90,274,461.18	-4,621,906.90
<i>Activo Circulante</i>	35,278,798.62	170,099,947.70	182,608,697.53	22,770,048.79	-12,508,749.83
Efectivo y Equivalentes	15,096,637.84	125,028,372.93	137,509,051.90	2,615,958.87	-12,480,678.97
Derechos a Recibir Efectivo o Equivalentes	20,141,268.78	42,144,741.76	42,163,732.66	20,122,277.88	-18,990.90
Derechos a Recibir Bienes o Servicios	40,892.00	2,926,833.01	2,935,912.97	31,812.04	-9,079.96
Inventarios	0.00	0.00	0.00	0.00	0.00
Almacenes	0.00	0.00	0.00	0.00	0.00
Estimación por Pérdida o Deterioro de Activos Circulantes	0.00	0.00	0.00	0.00	0.00
Otros Activos Circulantes	0.00	0.00	0.00	0.00	0.00
<i>Activo No Circulante</i>	59,617,569.46	12,913,311.84	5,026,468.91	67,504,412.39	7,886,842.93
Inversiones Financieras a Largo Plazo	0.00	0.00	0.00	0.00	0.00
Derechos a Recibir Efectivo o Equivalentes a Largo Plazo	0.00	0.00	0.00	0.00	0.00
Bienes Inmuebles, Infraestructura y Construcciones en Proceso	41,670,150.64	1,494,274.00	5,026,468.91	38,137,955.73	-3,532,194.91
Bienes Muebles	17,089,762.36	5,935,187.92	0.00	23,024,950.28	5,935,187.92
Activos Intangibles	1,591,852.15	74,240.00	0.00	1,666,092.15	74,240.00
Depreciación, Deterioro y Amortización Acumulada de Bienes	-14,634,026.05	0.00	0.00	-14,634,026.05	0.00
Activos Diferidos	275,233.63	0.00	0.00	275,233.63	0.00
Estimación por Pérdida o Deterioro de Activos no Circulantes	0.00	0.00	0.00	0.00	0.00
Otros Activos no Circulantes	13,624,596.73	5,409,609.92	0.00	19,034,206.65	5,409,609.92


Bajo protesta de decir verdad declaramos que los Estados Financieros y sus notas, son razonablemente correctos y son responsabilidad del emisor.

Ing. Alfredo Attolini Pesqueira
Rector

L.C. José Antonio Segura Carrillo
Director de Administración Finanzas

UNIVERSIDAD TECNOLÓGICA PASO DEL NORTE Estado Analítico de la Deuda y Otros Pasivos Del 01 de enero al 31 de diciembre de 2021				
Denominación de las Deudas	Moneda de Contratación	Institución Acreedora	Saldo Inicial del Periodo	Saldo Final del Periodo
DEUDA PÚBLICA				
Corto Plazo				
Deuda Interna			0.00	0.00
Instituciones de Crédito			0.00	0.00
Títulos y Valores			0.00	0.00
Arrendamientos Financieros			0.00	0.00
Deuda Externa			0.00	0.00
Organismos Financieros Internacionales			0.00	0.00
Deuda Bilateral			0.00	0.00
Títulos y Valores			0.00	0.00
Arrendamientos Financieros			0.00	0.00
Subtotal Corto Plazo			0.00	0.00
Largo Plazo				
Deuda Interna			0.00	0.00
Instituciones de Crédito			0.00	0.00
Títulos y Valores			0.00	0.00
Arrendamientos Financieros			0.00	0.00
Deuda Externa			0.00	0.00
Organismos Financieros Internacionales			0.00	0.00
Deuda Bilateral			0.00	0.00
Títulos y Valores			0.00	0.00
Arrendamientos Financieros			0.00	0.00
Subtotal Largo Plazo			0.00	0.00
Otros Pasivos			17,472,277.62	3,992,816.73
Total Deuda y Otros Pasivos			17,472,277.62	3,992,816.73

Bajo protesta de decir verdad declaramos que los Estados Financieros y sus notas, son razonablemente correctos y son responsabilidad del emisor.



 ING. ALFREDO ATTOLINI PESQUEIRA
 RECTOR


 L.C. JOSE ANTONIO SEGURA CARRILLO
 DIRECCIÓN DE ADMINISTRACIÓN Y FINANZAS


INFORMACIÓN PRESUPUESTAL

UNIVERSIDAD TECNOLÓGICA PASO DEL NORTE
Estado Analítico de Ingresos
Del 01 de enero al 31 de diciembre de 2021

Rubro de Ingresos	Ingreso					Diferencia
	Estimado	Ampliaciones y Reducciones	Modificado	Devengado	Recaudado	
	1	2	(3= 1 + 2)	4	5	
Impuestos	0.00	0.00	0.00	0.00	0.00	0.00
Cuotas y Aportaciones de Seguridad Social	0.00	0.00	0.00	0.00	0.00	0.00
Contribuciones de Mejoras	0.00	0.00	0.00	0.00	0.00	0.00
Derechos	0.00	0.00	0.00	0.00	0.00	0.00
Productos	0.00	0.00	0.00	0.00	0.00	0.00
Aprovechamientos	0.00	0.00	0.00	0.00	0.00	0.00
Ingresos por Venta de Bienes, Presentación de Servicios y Otros Ingresos	0.00	5,562,805.00	5,562,805.00	5,562,805.00	5,562,805.00	5,562,805.00
Participaciones, Aportaciones, Convenios, Incentivos Derivados de la Colaboración Fiscal y Fondos Distintos de Aportaciones	0.00	9,000,000.00	9,000,000.00	9,000,000.00	9,000,000.00	9,000,000.00
Transferencias, Asignaciones, Subsidios y Subvenciones, y Pensiones y Jubilaciones	31,165,796.00	833,684.00	31,999,480.00	31,999,480.00	28,406,984.00	-2,758,812.00
Ingresos Derivados de Financiamientos	0.00	0.00	0.00	0.00	0.00	0.00
Total	31,165,796.00	15,396,489.00	46,562,285.00	46,562,285.00	42,969,789.00	11,803,993.00
Ingresos excedentes						




Ing. Alfredo Attolini Pesqueira
Rector




L.C. José Antonio Segura Carrillo
Director de Administración y Finanzas

Universidad Tecnológica Paso del Norte Estado Analítico de Ingresos Del 01 de enero al 31 de diciembre de 2021						
Estado Analítico de Ingresos Por Fuente de Financiamiento	Ingreso					Diferencia
	Estimado	Ampliaciones y Reducciones	Modificado	Devengado	Recaudado	
	1	2	(3= 1 + 2)	4	5	
Ingresos del Poder Ejecutivo Federal o Estatal y de los Municipios	0.00	0.00	0.00	0.00	0.00	0.00
Impuestos	0.00	0.00	0.00	0.00	0.00	0.00
Cuotas y Aportaciones de Seguridad Social	0.00	0.00	0.00	0.00	0.00	0.00
Contribuciones de Mejoras	0.00	0.00	0.00	0.00	0.00	0.00
Derechos	0.00	0.00	0.00	0.00	0.00	0.00
Productos	0.00	0.00	0.00	0.00	0.00	0.00
Aprovechamientos	0.00	0.00	0.00	0.00	0.00	0.00
Participaciones, Aportaciones, Convenios, Incentivos	0.00	0.00	0.00	0.00	0.00	0.00
Derivados de la Colaboración Fiscal y Fondos Distintos de	0.00	0.00	0.00	0.00	0.00	0.00
Transferencias, Asignaciones, Subsidios y Subvenciones, y	0.00	0.00	0.00	0.00	0.00	0.00
Pensiones y Jubilaciones	0.00	0.00	0.00	0.00	0.00	0.00
Ingresos de los Entes Públicos de los Poderes Legislativo y Judicial, de los Órganos Autónomos y del Sector Paraestatal o Paramunicipal, así como de las Empresas	31,165,796.00	15,396,489.00	46,562,285.00	46,562,285.00	42,969,789.00	11,803,993.00
Cuotas y Aportaciones de Seguridad Social	0.00	0.00	0.00	0.00	0.00	0.00
Productos	0.00	0.00	0.00	0.00	0.00	0.00
Ingresos por venta de bienes, prestación de servicios y	0.00	5,562,805.00	5,562,805.00	5,562,805.00	5,562,805.00	5,562,805.00
Transferencias, Asignaciones, Subsidios y Subvenciones, y	31,165,796.00	9,833,684.00	40,999,480.00	40,999,480.00	37,406,984.00	6,241,188.00
Pensiones y Jubilaciones	0.00	0.00	0.00	0.00	0.00	0.00
Ingresos Derivados de Financiamientos	0.00	0.00	0.00	0.00	0.00	0.00
Ingresos Derivados de Financiamientos	0.00	0.00	0.00	0.00	0.00	0.00
Total	31,165,796.00	15,396,489.00	46,562,285.00	46,562,285.00	42,969,789.00	11,803,993.00
Ingresos excedentes						



Ing. Alfredo Attolini Pesqueira
Rector




L.C. José Antonio Segura Carrillo
Director de Administración y Finanzas


Del 01 de enero al 31 de diciembre de 2021

L.C. José Antonio Segura Carrillo
Director de Administración y Finanzas

UNIVERSIDAD TECNOLÓGICA PASO DEL NORTE Estado Analítico del Ejercicio del Presupuesto de Egresos Clasificación Administrativa Del 01 de enero al 31 de diciembre de 2021						
Concepto	Egresos					Subejercicio
	Aprobado	Ampliaciones/ (Reducciones)	Modificado	Devengado	Pagado	
	1	2	3 = (1+2)	4	5	
UNIVERSIDAD TECNOLÓGICA PASO DEL NORTE	27,410,480.00	13,663,779.39	41,074,259.39	41,074,259.39	37,081,442.66	0.00
ORGANO INTERNO DE CONTROL	10,000.00	-1,027.24	8,972.76	8,972.76	8,972.76	0.00
OFICINA DEL C RECTOR	336,000.00	-34,515.12	301,484.88	301,484.88	301,484.88	0.00
DEPARTAMENTO DE SERVICIOS ESCOLARES	170,000.00	-17,463.01	152,536.99	152,536.99	152,536.99	0.00
DIRECCIÓN ACADÉMICA I	958,300.00	-98,439.99	859,860.01	859,860.01	859,860.01	0.00
DIRECCIÓN ACADÉMICA II	923,300.00	-94,844.67	828,455.33	828,455.33	828,455.33	0.00
DIRECCIÓN DE VINCULACIÓN	35,000.00	-3,595.32	31,404.68	31,404.68	31,404.68	0.00
DEPARTAMENTO DE VINCULACIÓN	165,000.00	-16,949.39	148,050.61	148,050.61	148,050.61	0.00
DIRECCIÓN DE PLANEACIÓN Y EVALUACIÓN	229,000.00	-23,523.70	205,476.30	205,476.30	205,476.30	0.00
DEPARTAMENTO DE INFRAESTRUCTURA	420,000.00	-43,143.90	376,856.10	376,856.10	376,856.10	0.00
INFORMÁTICA	420,000.00	-43,143.90	376,856.10	376,856.10	376,856.10	0.00
DIRECCIÓN DE EXTENSIÓN UNIVERSITARIA	247,400.00	-25,413.81	221,986.19	221,986.19	221,986.19	0.00
DIRECCIÓN DE ADMINISTRACIÓN Y FINANZAS	705,000.00	-72,420.11	632,579.89	632,579.89	632,579.89	0.00
DEPARTAMENTO DE CONTABILIDAD	200,000.00	-20,544.71	179,455.29	179,455.29	179,455.29	0.00
DEPARTAMENTO DE RECURSOS HUMANOS	190,000.00	-19,517.48	170,482.52	170,482.52	170,482.52	0.00
Total del Gasto	31,999,480.00	13,192,380.96	45,191,860.96	45,191,860.96	41,199,044.23	0.00




Ing. Alfredo Attolini Pesqueira
Rector




L.C. José Antonio Segura Carrillo
Director de Administración y Finanzas

UNIVERSIDAD TECNOLÓGICA PASO DEL NORTE Estado Analítico del Ejercicio del Presupuesto de Egresos Clasificación Económica (por Tipo de Gasto) Del 01 de enero al 31 de diciembre de 2021						
Concepto	Egresos					Subejercicio
	Aprobado	Ampliaciones/ (Reducciones)	Modificado	Devengado	Pagado	
	1	2	3 = (1+2)	4	5	
Gasto Corriente	31,961,424.19	3,679,251.39	35,640,675.58	35,640,675.58	32,393,858.85	0.00
Gasto de Capital	38,055.81	9,513,129.57	9,551,185.38	9,551,185.38	8,805,185.38	0.00
Amortización de la Deuda y Disminución de Pasivos	0.00	0.00	0.00	0.00	0.00	0.00
Pensiones y Jubilaciones	0.00	0.00	0.00	0.00	0.00	0.00
Participaciones	0.00	0.00	0.00	0.00	0.00	0.00
Total del Gasto	31,999,480.00	13,192,380.96	45,191,860.96	45,191,860.96	41,199,044.23	0.00



Ing. Alfredo Attolini Pesqueira
Rector




L.C. José Antonio Segura Carrillo
Director de Administración y Finanzas

UNIVERSIDAD TECNOLÓGICA PASO DEL NORTE
Estado Analítico del Ejercicio del Presupuesto de Egresos
Clasificación por Objeto del Gasto (Capítulo y Concepto)
Del 01 de enero al 31 de diciembre de 2021

Concepto	Egresos					Subejercicio 6 = (3 - 4)
	Aprobado	Ampliaciones/ (Reducciones)	Modificado	Devengado	Pagado	
	1	2	3 = (1+2)	4	5	
Servicios Personales	29,076,583.73	0.00	29,076,583.73	29,076,583.73	27,726,236.87	0.00
Remuneraciones al Personal de Carácter Permanente	20,621,680.10	0.00	20,621,680.10	20,621,680.10	20,621,680.10	0.00
Remuneraciones al Personal de Carácter Transitorio	0.00	0.00	0.00	0.00	0.00	0.00
Remuneraciones Adicionales y Especiales	3,298,711.13	0.00	3,298,711.13	3,298,711.13	3,298,711.13	0.00
Seguridad Social	3,679,218.14	0.00	3,679,218.14	3,679,218.14	2,330,871.28	0.00
Otras Prestaciones Sociales y Económicas	1,094,039.80	0.00	1,094,039.80	1,094,039.80	1,094,039.80	0.00
Previsiones	0.00	0.00	0.00	0.00	0.00	0.00
Pago de Estímulos a Servidores Públicos	382,934.56	0.00	382,934.56	382,934.56	382,934.56	0.00
Materiales y Suministros	1,111,137.62	0.00	1,111,137.62	1,111,137.62	1,111,137.62	0.00
Materiales de Administración, Emisión de Documentos y Artículos Oficiales	584,038.95	0.00	584,038.95	584,038.95	584,038.95	0.00
Alimentos y Utensilios	102,705.29	0.00	102,705.29	102,705.29	102,705.29	0.00
Materias Primas y Materiales de Producción y Comercialización	0.00	0.00	0.00	0.00	0.00	0.00
Materiales y Artículos de Construcción y de Reparación	209,330.91	0.00	209,330.91	209,330.91	209,330.91	0.00
Productos Químicos, Farmacéuticos y de Laboratorio	39,602.10	0.00	39,602.10	39,602.10	39,602.10	0.00
Combustibles, Lubricantes y Aditivos	127,485.26	0.00	127,485.26	127,485.26	127,485.26	0.00
Vestuario, Blancos, Prendas de Protección y Artículos Deportivos	8,542.80	0.00	8,542.80	8,542.80	8,542.80	0.00
Materiales y Suministros Para Seguridad	0.00	0.00	0.00	0.00	0.00	0.00
Herramientas, Refacciones y Accesorios Menores	39,432.31	0.00	39,432.31	39,432.31	39,432.31	0.00
Servicios Generales	1,585,700.46	3,679,251.39	5,264,951.85	5,264,951.85	3,366,481.98	0.00
Servicios Básicos	910,411.93	0.00	910,411.93	910,411.93	910,411.93	0.00
Servicios de Arrendamiento	131,693.04	0.00	131,693.04	131,693.04	131,693.04	0.00
Servicios Profesionales, Científicos, Técnicos y Otros Servicios	14,786.16	1,939,298.04	1,954,084.20	1,954,084.20	1,531,378.85	0.00
Servicios Financieros, Bancarios y Comerciales	0.00	902,161.55	902,161.55	902,161.55	902,161.55	0.00
Servicios de Instalación, Reparación, Mantenimiento y Conservación	0.00	630,400.87	630,400.87	630,400.87	630,400.87	0.00
Servicios de Comunicación Social y Publicidad	0.00	207,390.93	207,390.93	207,390.93	207,390.93	0.00
Servicios de Traslado y Viáticos	197,355.91	0.00	197,355.91	197,355.91	197,355.91	0.00
Servicios Oficiales	144,097.85	0.00	144,097.85	144,097.85	144,097.85	0.00
Otros Servicios Generales	187,355.57	0.00	187,355.57	187,355.57	-1,288,408.95	0.00
Transferencias, Asignaciones, Subsidios y Otras Ayudas	188,002.38	0.00	188,002.38	188,002.38	0.00	0.00
Transferencias Internas y Asignaciones al Sector Público	0.00	0.00	0.00	0.00	0.00	0.00
Transferencias al Resto del Sector Público	0.00	0.00	0.00	0.00	0.00	0.00
Subsidios y Subvenciones	0.00	0.00	0.00	0.00	0.00	0.00
Ayudas Sociales	188,002.38	0.00	188,002.38	188,002.38	0.00	0.00
Pensiones y Jubilaciones	0.00	0.00	0.00	0.00	0.00	0.00
Transferencias a Fideicomisos, Mandatos y Otros Análogos	0.00	0.00	0.00	0.00	0.00	0.00
Transferencias a la Seguridad Social	0.00	0.00	0.00	0.00	0.00	0.00
Donativos	0.00	0.00	0.00	0.00	0.00	0.00
Transferencias al Exterior	0.00	0.00	0.00	0.00	0.00	0.00
Bienes Muebles, Inmuebles e Intangibles	38,055.81	9,329,508.56	9,367,564.37	9,367,564.37	8,621,564.37	0.00
Mobiliario y Equipo de Administración	38,055.81	328,280.76	366,336.57	366,336.57	366,336.57	0.00
Mobiliario y Equipo Educativo y Recreativo	0.00	3,460,757.62	3,460,757.62	3,460,757.62	3,460,757.62	0.00
Equipo e Instrumental Médico y de Laboratorio	0.00	0.00	0.00	0.00	0.00	0.00
Vehículos y Equipo de Transporte	0.00	0.00	0.00	0.00	0.00	0.00
Equipo de Defensa y Seguridad	0.00	0.00	0.00	0.00	0.00	0.00
Maquinaria, Otros Equipos y Herramientas	0.00	5,284,399.09	5,284,399.09	5,284,399.09	4,538,399.09	0.00
Activos Biológicos	0.00	0.00	0.00	0.00	0.00	0.00
Bienes Inmuebles	0.00	0.00	0.00	0.00	0.00	0.00
Activos Intangibles	0.00	256,071.09	256,071.09	256,071.09	256,071.09	0.00
Inversión Pública	0.00	183,621.01	183,621.01	367,242.02	183,621.01	-183,621.01
Obra Pública en Bienes de Dominio Público	0.00	183,621.01	183,621.01	367,242.02	183,621.01	-183,621.01
Obra Pública en Bienes Propios	0.00	0.00	0.00	0.00	0.00	0.00
Proyectos Productivos y Acciones de Fomento	0.00	0.00	0.00	0.00	0.00	0.00
Inversiones Financieras y Otras Provisiones	0.00	0.00	0.00	0.00	0.00	0.00
Inversiones Para el Fomento de Actividades Productivas	0.00	0.00	0.00	0.00	0.00	0.00
Acciones y Participaciones de Capital	0.00	0.00	0.00	0.00	0.00	0.00
Compra de Títulos y Valores	0.00	0.00	0.00	0.00	0.00	0.00
Concesión de Préstamos	0.00	0.00	0.00	0.00	0.00	0.00
Inversiones en Fideicomisos, Mandatos y Otros Análogos	0.00	0.00	0.00	0.00	0.00	0.00
Otras Inversiones Financieras	0.00	0.00	0.00	0.00	0.00	0.00
Provisiones para Contingencias y Otras Erogaciones Especiales	0.00	0.00	0.00	0.00	0.00	0.00
Participaciones y Aportaciones (H=h1+h2+h3)	0.00	0.00	0.00	0.00	0.00	0.00
Participaciones	0.00	0.00	0.00	0.00	0.00	0.00
Aportaciones	0.00	0.00	0.00	0.00	0.00	0.00
Convenios	0.00	0.00	0.00	0.00	0.00	0.00
Deuda Pública	0.00	0.00	0.00	0.00	0.00	0.00
Amortización de la Deuda Pública	0.00	0.00	0.00	0.00	0.00	0.00
Intereses de la Deuda Pública	0.00	0.00	0.00	0.00	0.00	0.00
Comisiones de la Deuda Pública	0.00	0.00	0.00	0.00	0.00	0.00
Gastos de la Deuda Pública	0.00	0.00	0.00	0.00	0.00	0.00
Costo por Coberturas	0.00	0.00	0.00	0.00	0.00	0.00
Apoyos Financieros	0.00	0.00	0.00	0.00	0.00	0.00
Adeudos de Ejercicios Fiscales Anteriores (ADEFAS)	0.00	0.00	0.00	0.00	0.00	0.00
Total del Gasto	31,999,480.00	13,192,380.96	45,191,860.96	45,375,481.97	41,011,041.85	-183,621.01

UNIVERSIDAD TECNOLÓGICA PASO DEL NORTE Estado Analítico del Ejercicio del Presupuesto de Egresos Clasificación Funcional (Finalidad y Función) Del 01 de enero al 31 de diciembre de 2021						
Concepto	Egresos					Subejercicio
	Aprobado	Ampliaciones/ (Reducciones)	Modificado	Devengado	Pagado	
	1	2	3 = (1 + 2)	4	5	
Gobierno	0.00	0.00	0.00	0.00	0.00	0.00
Legislación	0.00	0.00	0.00	0.00	0.00	0.00
Justicia	0.00	0.00	0.00	0.00	0.00	0.00
Coordinación de la Política de Gobierno	0.00	0.00	0.00	0.00	0.00	0.00
Relaciones Exteriores	0.00	0.00	0.00	0.00	0.00	0.00
Asuntos Financieros y Hacendarios	0.00	0.00	0.00	0.00	0.00	0.00
Seguridad Nacional	0.00	0.00	0.00	0.00	0.00	0.00
Asuntos de Orden Público y de Seguridad Interior	0.00	0.00	0.00	0.00	0.00	0.00
Otros Servicios Generales	0.00	0.00	0.00	0.00	0.00	0.00
Desarrollo Social	31,999,480.00	13,192,380.96	45,191,860.96	45,191,860.96	45,191,860.96	0.00
Protección Ambiental	0.00	0.00	0.00	0.00	0.00	0.00
Vivienda y Servicios a la Comunidad	0.00	0.00	0.00	0.00	0.00	0.00
Salud	0.00	0.00	0.00	0.00	0.00	0.00
Recreación, Cultura y Otras Manifestaciones Sociales	0.00	0.00	0.00	0.00	0.00	0.00
Educación	31,999,480.00	13,192,380.96	45,191,860.96	45,191,860.96	45,191,860.96	0.00
Protección Social	0.00	0.00	0.00	0.00	0.00	0.00
Otros Asuntos Sociales	0.00	0.00	0.00	0.00	0.00	0.00
Desarrollo Económico	0.00	0.00	0.00	0.00	0.00	0.00
Asuntos Económicos, Comerciales y Laborales en General	0.00	0.00	0.00	0.00	0.00	0.00
Agropecuaria, Silvicultura, Pesca y Caza	0.00	0.00	0.00	0.00	0.00	0.00
Combustibles y Energía	0.00	0.00	0.00	0.00	0.00	0.00
Minería, Manufacturas y Construcción	0.00	0.00	0.00	0.00	0.00	0.00
Transporte	0.00	0.00	0.00	0.00	0.00	0.00
Comunicaciones	0.00	0.00	0.00	0.00	0.00	0.00
Turismo	0.00	0.00	0.00	0.00	0.00	0.00
Ciencia, Tecnología e Innovación	0.00	0.00	0.00	0.00	0.00	0.00
Otras Industrias y Otros Asuntos Económicos	0.00	0.00	0.00	0.00	0.00	0.00
Otras no Clasificadas en Funciones Anteriores	0.00	0.00	0.00	0.00	0.00	0.00
Transacciones de la Deuda Pública / Costo Financiero de la Deuda	0.00	0.00	0.00	0.00	0.00	0.00
Transferencias, Participaciones y Aportaciones Entre Diferentes Niveles y Ordenes de Gobierno	0.00	0.00	0.00	0.00	0.00	0.00
Saneamiento del Sistema Financiero	0.00	0.00	0.00	0.00	0.00	0.00
Adeudos de Ejercicios Fiscales Anteriores	0.00	0.00	0.00	0.00	0.00	0.00
	31,999,480.00	13,192,380.96	45,191,860.96	45,191,860.96	45,191,860.96	0.00




Ing. Alfredo Attolini Pesqueira
Rector

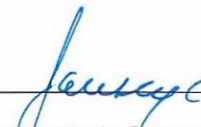


L.C. José Antonio Segura Carrillo
Director de Administración y Finanzas

UNIVERSIDAD TECNOLÓGICA PASO DEL NORTE			
Endeudamiento Neto			
Del 01 de enero al 31 de diciembre de 2021			
Identificación de Crédito o Instrumento	Contratación / Colocación	Amortización	Endeudamiento Neto
	A	B	C = A - B
Créditos Bancarios			
			0.00
No aplica			0.00
			0.00
			0.00
			0.00
			0.00
			0.00
Total de Créditos Bancarios	0.00	0.00	0.00
Otros Instrumentos de Deuda			
			0.00
			0.00
No aplica			0.00
			0.00
			0.00
			0.00
			0.00
Total Otros Instrumentos de Deuda	0.00	0.00	0.00
TOTAL	0.00	0.00	0.00



Ing. Alfredo Attolini Pesqueira
Rector




L.C. José Antonio Segura Carrillo
Director de Administración y Finanzas

UNIVERSIDAD TECNOLÓGICA PASO DEL NORTE

Intereses de la Deuda

Del 01 de enero al 31 de diciembre de 2021

Identificación de Crédito o Instrumento	Devengado	Pagado
Créditos Bancarios		
No aplica		
Total de Intereses de Créditos Bancarios	0.00	0.00
Otros Instrumentos de Deuda		
No aplica		
Total de Intereses de Otros Instrumentos de Deuda	0.00	0.00
TOTAL	0.00	0.00



Ing. Alfredo Attolini Pesqueira
Rector



L.C. José Antonio Segura Carrillo
Director de Administración y Finanzas

UNIVERSIDAD TECNOLÓGICA PASO DEL NORTE					
Flujo de Fondos					
Del 01 de enero al 31 de diciembre de 2021					
Concepto	Estimado	Ampliaciones y Reducciones	Modificado	Devengado	Recaudado
	1	2	(3= 1 + 2)	4	5
Ingresos					
Impuestos	0.00	0.00	0.00	0.00	0.00
Cuotas y Aportaciones de Seguridad Social	0.00	0.00	0.00	0.00	0.00
Contribuciones de Mejoras	0.00	0.00	0.00	0.00	0.00
Derechos	0.00	0.00	0.00	0.00	0.00
Productos	0.00	0.00	0.00	0.00	0.00
Aprovechamientos	0.00	0.00	0.00	0.00	0.00
Ingresos por Venta de Bienes, Presentación de Servicios y Otros Ingresos	0.00	5,562,805.00	5,562,805.00	5,562,805.00	5,562,805.00
Participaciones, Aportaciones, Convenios, Incentivos Derivados de la Colaboración Fiscal y Fondos Distintos de Aportaciones	0.00	9,000,000.00	9,000,000.00	9,000,000.00	9,000,000.00
Transferencias, Asignaciones, Subsidios y Subvenciones, y Pensiones y Jubilaciones	31,165,796.00	833,684.00	31,999,480.00	31,999,480.00	28,406,984.00
Ingresos Derivados de Financiamientos	0.00	0.00	0.00	0.00	0.00
Total de Ingresos	31,165,796.00	15,396,489.00	46,562,285.00	46,562,285.00	42,969,789.00
Egresos					
Servicios Personales	29,076,583.73	0.00	29,076,583.73	29,076,583.73	27,728,236.87
Materiales y Suministros	1,111,137.62	0.00	1,111,137.62	1,111,137.62	1,111,137.62
Servicios Generales	1,585,700.46	3,679,251.39	5,264,951.85	5,264,951.85	3,366,481.98
Transferencias, Asignaciones, Subsidios y Otras Ayudas	188,002.38	0.00	188,002.38	188,002.38	188,002.38
Bienes Muebles, Inmuebles e Intangibles	38,055.81	9,329,508.56	9,367,564.37	9,367,564.37	8,621,564.37
Inversión Pública	0.00	183,621.01	183,621.01	183,621.01	183,621.01
Inversiones Financieras y Otras Provisiones	0.00	0.00	0.00	0.00	0.00
Participaciones y Aportaciones	0.00	0.00	0.00	0.00	0.00
Deuda Pública	0.00	0.00	0.00	0.00	0.00
Total de Egresos	31,999,480.00	13,192,380.96	45,191,860.96	45,191,860.96	41,199,044.23
Superávit	-833,684.00	2,204,108.04	1,370,424.04	1,370,424.04	1,770,744.77

Ing. Alfredo Attolini Pesqueira
Rector

L.C. José Antonio Segura Carrillo
Director de Administración y Finanzas

INFORMACIÓN PROGRAMÁTICA

UNIVERSIDAD TECNOLÓGICA PASO DEL NORTE Gasto por Categoría Programática Del 01 de enero al 31 de diciembre de 2021						
Concepto	Egresos					Subejercicio
	Aprobado	Ampliaciones/ (Reducciones)	Modificado	Devengado	Pagado	
	1	2	3 = (1 + 2)	4	5	
Programas						
Subsidios: Sector Social y Privado o Entidades Federativas y Municipios	0.00	0.00	0.00	0.00	0.00	0.00
Sujetos a Reglas de Operación	0.00	0.00	0.00	0.00	0.00	0.00
Otros Subsidios	0.00	0.00	0.00	0.00	0.00	0.00
Desempeño de las Funciones	31,999,480.00	4,192,380.96	36,191,860.96	36,191,860.96	32,958,576.97	0.00
Prestación de Servicios Públicos	31,999,480.00	4,192,380.96	36,191,860.96	36,191,860.96	32,958,576.97	0.00
Provisión de Bienes Públicos	0.00	0.00	0.00	0.00	0.00	0.00
Planeación, seguimiento y evaluación de políticas públicas	0.00	0.00	0.00	0.00	0.00	0.00
Promoción y fomento	0.00	0.00	0.00	0.00	0.00	0.00
Regulación y supervisión	0.00	0.00	0.00	0.00	0.00	0.00
Funciones de las Fuerzas Armadas (Únicamente Gobierno Federal)	0.00	0.00	0.00	0.00	0.00	0.00
Específicos	0.00	0.00	0.00	0.00	0.00	0.00
Proyectos de Inversión	0.00	0.00	0.00	0.00	0.00	0.00
Administrativos y de Apoyo	0.00	0.00	0.00	0.00	0.00	0.00
Apoyo al proceso presupuestario y para mejorar la eficiencia institucional	0.00	0.00	0.00	0.00	0.00	0.00
Apoyo a la función pública y al mejoramiento de la gestión	0.00	0.00	0.00	0.00	0.00	0.00
Operaciones ajenas	0.00	0.00	0.00	0.00	0.00	0.00
Compromisos	0.00	0.00	0.00	0.00	0.00	0.00
Obligaciones de cumplimiento de resolución jurisdiccional	0.00	0.00	0.00	0.00	0.00	0.00
Desastres Naturales	0.00	0.00	0.00	0.00	0.00	0.00
Obligaciones	0.00	0.00	0.00	0.00	0.00	0.00
Pensiones y jubilaciones	0.00	0.00	0.00	0.00	0.00	0.00
Aportaciones a la seguridad social	0.00	0.00	0.00	0.00	0.00	0.00
Aportaciones a fondos de estabilización	0.00	0.00	0.00	0.00	0.00	0.00
Aportaciones a fondos de inversión y reestructura de pensiones	0.00	0.00	0.00	0.00	0.00	0.00
Programas de Gasto Federalizado (Gobierno Federal)	0.00	9,000,000.00	9,000,000.00	8,986,541.26	8,240,467.26	13,458.74
Gasto Federalizado	0.00	9,000,000.00	9,000,000.00	8,986,541.26	8,240,467.26	13,458.74
Participaciones a entidades federativas y municipios	0.00	0.00	0.00	0.00	0.00	0.00
Costo financiero, deuda o apoyos a deudores y ahorradores de la banca	0.00	0.00	0.00	0.00	0.00	0.00
Adeudos de ejercicios fiscales anteriores	0.00	0.00	0.00	0.00	0.00	0.00
Total del Gasto	31,999,480.00	13,192,380.96	45,191,860.96	45,178,402.22	41,199,044.23	13,458.74

Ing. Alfredo Attolini Pesqueira
Rector

L.C. José Antonio Segura Carrillo
Director de Administración y Finanzas

UNIVERSIDAD TECNOLÓGICA PASO DEL NORTE							
Programas y Proyectos de Inversión del 2021							
Del 01 de enero al 31 de Diciembre de 2021							
CICLO	PROGRAMA	RAMO	CLAVE	PORTE AUTORIZADO			
				ANUAL	IMPORTE EJERCIDO	SALDOS	
2021	Diseñar, implementar y normar los servicios de capacitación y actualización	RAMO 11	U006	\$ 31,999,480.00	31,999,480.00	0.00	GASTO OPERATIVO
2016	PROGRAMA PARA EL DESARROLLO PROFESIONAL DOCENTE	RAMO 11	S247	178,232.00		178,232.00	PROYECTOS DOCENTES
2021	FAM INFRAESTRUCTURA EDUCATIVA MEDIA SUPERIOR Y SUPERIOR	RAMO 33	I008	4,500,000.00	4,500,000.00	0.00	EQUIPAMIENTO EDIFICIO ACADÉMICO
2020	FAM INFRAESTRUCTURA EDUCATIVA MEDIA SUPERIOR Y SUPERIOR	RAMO 33	I008	700,000.00	700,000.00	0.00	EQUIPAMIENTO
2020	FAM INFRAESTRUCTURA EDUCATIVA MEDIA SUPERIOR Y SUPERIOR	RAMO 33	I008	2,300,000.00	2,300,000.00	0.00	EQUIPAMIENTO PLANTA TRATADORA
2021	FAM INFRAESTRUCTURA EDUCATIVA MEDIA SUPERIOR Y SUPERIOR	RAMO 33	I008	1,500,000.00	1,500,000.00	0.00	SEGURIDAD E ILUMINACIÓN

Ing. Alfredo Attolini Pesqueira
Rector

L.C. José Antonio Segura Carrillo
Director de Administración y Finanzas

"Bajo protesta de decir verdad declaramos que los Estados Financieros y sus notas, son razonablemente correctos y son responsabilidad del emisor."

Sello Digital: 4346540000202100004toTrimestre000020220130134307

GOBIERNO DEL ESTADO DE CHIHUAHUA
SEGUIMIENTO A LA MATRIZ DE INDICADORES PARA RESULTADOS
Mes de Septiembre del 2021

Página 1 de 7
 Fecha de Impresión: 12/11/2021 12:47:05 p. m.
 PRORPEP267

Ente Público		441 - UNIVERSIDAD TECNOLÓGICA PASO DEL NORTE					
Programa presupuestario		2E148C1 - VINCULACIÓN, EXTENSIÓN Y SERVICIOS ACADÉMICOS EN EDUCACIÓN MEDIA SUPERIOR Y SUPERIOR					
Definición del Programa		Fortalecer los esquemas de vinculación de los egresados de educación superior con el sector educativo, social y productivo que incidan en el bienestar social, el crecimiento económico y la transferencia de conocimientos tecnológicos con un alto grado de responsabilidad social, mediante la disposición transparente y oportuna de los recursos. Así como la difusión y divulgación del arte, la cultura y la ciencia en conjunto con la promoción del deporte para el fortalecimiento de la formación integral de manera incluyente y con sentido humanista que aporten soluciones innovadoras al entorno.					
Problema que atiende el Programa		1871 - Los egresados de la Universidad Tecnológica Paso del Norte se encuentran insatisfechos con la educación recibida.					
POBLACIONES							
Tipo		Descripción		Unidad de Medida Población	Total	Mujeres	Hombres
REFERENCIA	Alumnas y alumnos	Alumnas y alumnos			160,447	85,466	76,981
NO AFECTADA	Alumnas y alumnos	Alumnas y alumnos			99,620	51,893	47,817
POTENCIAL (AFECTADA)	Alumnas y alumnos	Alumnas y alumnos			60,827	31,663	29,164
OBJETIVO	Alumnas y alumnos	Alumnas y alumnos			1,400	700	700
POSTERGADA	Alumnas y alumnos	Alumnas y alumnos			59,427	30,983	28,464
ATENDIDA	Alumnas y alumnos	Alumnas y alumnos			347	162	185
ALINEACIÓN A INSTRUMENTOS DE PLANEACIÓN ESTRATÉGICA							
Eje rector - Tema - Eje Transversal		E103T2 - DESARROLLO HUMANO Y SOCIAL - EDUCACIÓN - DERECHOS HUMANOS E INCLUSIÓN SOCIAL					
OBJETIVO		Objetivos De Desarrollo Sostenible					
		OD04 - Garantizar una educación incluyente, equitativa y de calidad y promover oportunidades de aprendizaje durante toda la vida para todos					
TEMA		Plan Nacional De Desarrollo					
		E205 - Derecho a la educación					
OBJETIVO		Plan Estatal De Desarrollo					
		E1—14 - Fortalecer la innovación científica y tecnológica en las instituciones educativas, para contribuir al desarrollo económico y la competitividad del estado					
OBJETIVO		Programas De Mediano Plazo					
		PS1006001 - Mejorar la efectividad de la gestión organizacional, administrativa y académica en las instituciones educativas de Chihuahua.					
OBJETIVO		PS1008001 - Fortalecer y consolidar la vinculación y la participación de diferentes sectores de representatividad social como agentes coadyuvantes de la tarea educativa y de los factores extraescolares que impactan en el sistema educativo, a partir de la movilidad de los capitales académico, económico y social de los individuos.					
PRESUPUESTO DEL PROGRAMA							
Mensual				Acumulado			
Autorizado	Modificado	Gasto	% de gasto / modificado	Autorizado	Modificado	% de gasto / modificado	
6,726,136.74	6,196,139.25	275,238.53	4.44	6,726,136.74	6,196,139.25	42.98	
INDICADORES DEL PROGRAMA							
Total de indicadores en el año		Indicadores con avance programado en el periodo		Indicadores sin avance		Indicadores sin avance - Con justificación	
17		1		9		9	

GOBIERNO DEL ESTADO DE CHIHUAHUA
SEGUIMIENTO A LA MATRIZ DE INDICADORES PARA RESULTADOS
Mes de Septiembre del 2021

Página 1 de 7
 Fecha de Impresión 12/11/2021 11:14:19 a.m.
 PRBRREP367

Ente Público		441 - UNIVERSIDAD TECNOLÓGICA PASO DEL NORTE				
Programa presupuestario		2E146C1 - CALIDAD EN LOS SERVICIOS DE EDUCACIÓN SUPERIOR TECNOLÓGICA				
Definición del Programa		Asignar la calidad educativa de las alumnas y alumnos mediante Programa Educativos Acreditados y/o Evaluados y la disposición de los recursos humanos, materiales y financieros necesarios para la operación del sistema educativo estatal. Incluye actividades de la administración central y unidades de apoyo académico-administrativo así como de planeación, organización, dirección, evaluación, control, Seguimiento, transparencia y rendición de cuentas, todo el proceso bajo los principios de eficacia, eficiencia, calidad y economía.				
Problema que atiende el Programa		1872 - Alumnas insatisfechos con la calidad, la administración y los servicios de la institución				
		POBLACIONES				
Tipo	Descripción	Unidad de Medida Población	Total	Mujeres	Hombres	
REFERENCIA	Alumnas y alumnos	Alumnas y alumnos	160,447	83,466	76,981	
NO AFECTADA	Alumnas y alumnos	Alumnas y alumnos	99,620	51,803	47,817	
POTENCIAL (AFECTADA)	Alumnas y alumnos	Alumnas y alumnos	60,827	31,663	29,164	
OBJETIVO	Alumnas y alumnos	Alumnas y alumnos	1,400	700	700	
POSTERGADA	Alumnas y alumnos	Alumnas y alumnos	59,427	30,963	28,464	
ATENDIDA	Alumnas y alumnos	Alumnas y alumnos	766	330	439	
ALINEACIÓN A INSTRUMENTOS DE PLANEACIÓN ESTRATÉGICA						
Eje rector - Tema - Eje Transversal		E10312 - DESARROLLO HUMANO Y SOCIAL - EDUCACIÓN - DERECHOS HUMANOS E INCLUSIÓN SOCIAL				
		Objetivos De Desarrollo Sostenible				
OBJETIVO	ODG4 - Garantizar una educación inclusiva, equitativa y de calidad y promover oportunidades de aprendizaje durante toda la vida para todos					
		Plan Nacional De Desarrollo				
TEMA	E203 - Derecho a la educación					
		Plan Estatal De Desarrollo				
OBJETIVO	E1-13 - Desarrollar ambientes escolares propicios que generen armonía social, con el fin de asegurar un alto logro educativo y la permanencia de las y los estudiantes en una formación educativa integral					
		Programas De Mediano Plazo				
OBJETIVO	PS1010001 - Integrar a las instituciones formadores de docentes, así como los programas de actualización, evaluación y certificación de docentes de todos los niveles educativos para contribuir a la calidad del Sistema Educativo Estatal					
OBJETIVO	PS1003001 - Promover la formación integral de los alumnos de todos los niveles educativos					
OBJETIVO	PS10010001 - Elevar la calidad de la educación en todos los tipos, niveles y modalidades del sistema, para impulsar la creatividad, el ingenio, las competencias y los valores fundamentales de los chihuahuenses, potenciando el talento del personal docente y desarrollando sus capacidades en el proceso enseñanza aprendizaje.					
PRESUPUESTO DEL PROGRAMA						
Mensual				Acumulado		
Autorizado	Modificado	Gasto	% de gasto / modificado	Autorizado	Modificado	% de gasto / modificado
28,086,351.26	25,794,002.75	2,648,393.30	7.94	28,086,351.26	25,794,002.75	17,223,858.04 de 77
INDICADORES DEL PROGRAMA						
Total de Indicadores en el año	Indicadores con avance programado en el periodo	Indicadores con avances	Indicadores sin avance	Indicadores sin avance - Con justificación		
17	16	9	8	8		

GOBIERNO DEL ESTADO DE CHIHUAHUA
SEGUIMIENTO A LA MATRIZ DE INDICADORES PARA RESULTADOS
 Mes de Septiembre del 2021

Página 5 de 7
 Fecha de impresión 12/9/2021 11:14:29 a.m.
 PRBRREP367

441- UNIVERSIDAD TECNOLÓGICA PASE DEL NORTE

2E140C1- CALIDAD EN LOS SERVICIOS DE EDUCACIÓN SUPERIOR TECNOLÓGICA

Nivel / Referencia	Objetivo	Resumen Narrativo	Nombre del Indicador / Descripción del Indicador	Método de Cálculo	Tipo / Dimensión / Frecuencia / Trayectoria	Indicador	Fórmula / Variables de la Fórmula	Clasificación	Unidad de Medida	Meta		Avances del Indicador				Medio de Verificación	Supuestos
										Valor Reprag.	Meta	Valor Logrado del mes	Av. Mes.	Valor Logrado Acumulado	Av. Acu.		
COMPONENTE C02	Plantilla docente evaluada	Porcentaje de personal docente evaluado satisfactoriamente	Porcentaje de personal docente evaluado satisfactoriamente	Porcentaje	Gestión Calidad ASCENDENTE	(DEA/TDE)*100	DEA = Docentes evaluados aceptables TDE = TDE = Total de docentes evaluados	ACUMULADO CONSTANTE	Docente Docente	60.00 60.00	100.00	0.00 60.00	0.00	55.00 60.00	91.67	MEDIO PÚBLICO- www.utpn.edu.mx- www.utpn.edu.mx-PAGINA PUBLICADA	Las encuestas se encuentran disponibles para que los profesores sean evaluados por los estudiantes.
Justificación : Este mes no aplica, la encuesta de mayo-agosto ya se reportó el mes anterior.																	
Observaciones :																	
ACTIVIDAD C0201	Elaboración, investigación y participación de los docentes en actividades académicas.	Porcentaje de productos y participaciones académicas	Porcentaje de productos y participaciones académicas	Porcentaje	Gestión Eficacia Mensual REGULAR CONSTANTE	(PAE/PAP)*100	PAE = Productos académicos entregados PAP = Productos académicos programados	ACUMULADO CONSTANTE	Actividades Actividades	12.00 12.00	100.00	0.00 12.00	0.00	14.00 12.00	116.67	MEDIO PÚBLICO- www.utpn.edu.mx- www.utpn.edu.mx-PAGINA PUBLICADA	Los docentes están interesados en la investigación, participación en congresos y elaboración de material académico.
Justificación : No se obtuvo información por parte del departamento en esta mes por lo que se reporta en ceros																	
Observaciones :																	
ACTIVIDAD C0202	Capacitación y actualización docente	Porcentaje de docentes capacitados en cursos internos y externos y/o en línea	Porcentaje de docentes capacitados en cursos internos y externos y/o en línea	Porcentaje	Gestión Eficiencia Mensual ASCENDENTE	(DC/TPD)*100	DC = Docentes capacitados TPD = Total de plantilla docente	ACUMULADO CONSTANTE	Docente Docente	60.00 60.00	100.00	14.00 60.00	23.33	128.00 60.00	213.33	MEDIO PÚBLICO- www.utpn.edu.mx- www.utpn.edu.mx-PAGINA PUBLICADA	Existe suficiencia presupuestal e interés para la capacitación y/o actualización del personal docente.
Justificación : El personal docente realizó el curso del IMSS "Educación Superior: Retorno Seguro"																	
Observaciones :																	
ACTIVIDAD C0203	Capacitación al personal administrativo, mandos medios y superiores	Porcentaje de personal capacitado en relación al total de personal	Porcentaje de personal capacitado en relación al total de personal	Porcentaje	Gestión Eficiencia Mensual ASCENDENTE	(MMSyPAC/TMMSyPA)*100	MMSyPAC = Mandos Medios y Superiores y Personal Administrativo capacitado TMMSyPA = Total de Mandos Medios y Superiores y Personal Administrativo	ACUMULADO CONSTANTE	Personal capacitado Personal	50.00 50.00	100.00	12.00 50.00	24.00	49.00 50.00	99.00	MEDIO PÚBLICO- www.utpn.edu.mx- www.utpn.edu.mx-PAGINA PUBLICADA	Porcentaje de personal capacitado en relación al total de personal

GOBIERNO DEL ESTADO DE CHIHUAHUA
SEGUIMIENTO A LA MATRIZ DE INDICADORES PARA RESULTADOS
Mes de Septiembre del 2021

Página 6 de 7
 Fecha de Impresión 12/11/2021 11:14:33 a.m.
 PROFUREP367

441- UNIVERSIDAD TECNOLÓGICA PASO DEL NORTE															
2E146C1 - CALIDAD EN LOS SERVICIOS DE EDUCACIÓN SUPERIOR TECNOLÓGICA															
Objetivos		Indicador						Meta		Avances del Indicador				Medio de Verificación	
Nivel / Referencia	Resumen Narrativo	Nombre del Indicador / Descripción del indicador	Método de Cálculo	Tipo / Dimensión / Frecuencia/Trazectoria	Fórmula / Variables de la Fórmula	Clasificación	Unidad de Medida	Valor Reprog.	Meta	Valor Logrado del mes	Av. Mes	Valor Logrado Acumulado	Av. Acu.	Medio de Verificación	Supuestos
Justificación : El personal administrativo, mandos medios y superiores realizó el curso del IMSS "Educación Superior: Retorno Seguro", personal de administración y finanzas realizó el curso Implementación del SAACG.NET															
Observaciones :															
ACTIVIDAD C0204	Realización y seguimiento de la Evaluación Institucional y estadística	Porcentaje de actividades realizadas en relación a las actividades programadas	PORCENTAJE	Gestión Eficacia	[SAI/SAIP]*100	ACUMULADO	Actividades	22.00	100.00	1.00	4.55	13.00	59.09	MEDIO PÚBLICO- www.utpn.edu.mx- www.utpn.edu.mx-PAGINA PUBLICADA	Porcentaje de actividades realizadas en relación a las actividades programadas
					SAI = Seguimiento a actividades institucionales			CONSTANTE	Actividades	22.00		22.00			
		Este indicador mide las actividades de seguimiento a los programas presupuestados, estadísticos y de evaluación institucional respecto a los ya programados													
Justificación : Se llevo a cabo el seguimiento al mes de septiembre de los programas presupuestarios PbR															
Observaciones :															
COMPONENTE C03	Matrícula alcanzada en el ciclo escolar	Porcentaje de matrícula total atendida	PORCENTAJE	Gestión Eficacia	[MA/MP]*100	CONSTANTE	Matrícula	1,400.00	100.00	946.00	67.57	946.00	67.57	MEDIO PÚBLICO- www.utpn.edu.mx- www.utpn.edu.mx-PAGINA PUBLICADA	Los estudiantes se inscriben en la Universidad Tecnológica Paso del Norte.
					MA = Matrícula atendida			CONSTANTE	Matrícula total de la institución	1,400.00		1,400.00			
		MP = Matrícula Programada													
Justificación : La matrícula atendida en el cuatrimestre de septiembre-diciembre 2021 es de 946 alumnas y alumnos.															
Observaciones :															
ACTIVIDAD C0301	Participación de estudiantes en eventos académicos	Porcentaje de estudiantes participantes en los diferentes eventos académicos	PORCENTAJE	Gestión Calidad	[EPEA/TMA]*100	ACUMULADO	Alumnas y alumnos	1,400.00	100.00	0.00	0.00	1,715.00	122.50	MEDIO PÚBLICO- www.utpn.edu.mx- www.utpn.edu.mx-PAGINA PUBLICADA	Los estudiantes tienen interés y hay suficiencia presupuestal para que participen en eventos académicos.
					EPEA = Estudiantes participantes en eventos académicos			CONSTANTE	Alumnas y alumnos	1,400.00		1,400.00			
		TMA = TMA = Matrícula atendida													
Justificación : No se obtuvo información por parte del departamento en este mes por lo que se reporta en ceros															
Observaciones :															
ACTIVIDAD C0302	Participación en las convocatorias de Becas	Porcentaje de estudiantes becados en relación al total de estudiantes	PORCENTAJE	Gestión Calidad	[EB/TMA]*100	ACUMULADO	Beneficiarios atendidos	280.00	20.00	0.00	0.00	155.00	11.07	MEDIO PÚBLICO- www.utpn.edu.mx- www.utpn.edu.mx-PAGINA PUBLICADA	Los estudiantes realizan la gestión para la obtención de las becas creadas.
					EB = Estudiantes Becados			CONSTANTE	Alumnas y alumnos	1,400.00		1,400.00			
		TMA = Matrícula atendida													
Justificación : Este indicador mide el total de estudiantes que cuentan con algún tipo de beca en relación al total de la matrícula															

GOBIERNO DEL ESTADO DE CHIHUAHUA
SEGUIMIENTO A LA MATRIZ DE INDICADORES PARA RESULTADOS
Mes de Septiembre del 2021

Página 2 de 2
Fecha de Impresión: 12/11/2021 11:14:40 a.m.
PRBREP367

441 - UNIVERSIDAD TECNOLÓGICA PASO DEL NORTE																
2E146C1 - CALIDAD EN LOS SERVICIOS DE EDUCACIÓN SUPERIOR TECNOLÓGICA																
Objetivos		Indicador						Meta		Avances del Indicador				Medio de Verificación		Supuestos
Nivel / Referencia	Resumen Narrativo	Nombre del Indicador / Descripción del Indicador	Método de Cálculo	Tipo / Dimensión / Frecuencia/Trazectoria	Fórmula / Variables de la Fórmula	Clasificación	Unidad de Medida	Valor Reprog.	Meta	Valor Logrado del mes	Av. Man.	Valor Logrado Acumulado	Av. Act.	Verificación	Supuestos	
Justificación : Están abiertas las convocatorias de las becas de gobierno Federal las cuales los alumnos pueden aplicar en la plataforma del Sistema Único de Beneficiarios de Educación Superior (SUBES)																
Observaciones :																
ACTIVIDAD C0303	Certificación, evaluación y/o acreditación a programas académicos y/o a la institución.	Porcentaje de certificaciones, acreditaciones y evaluaciones alcanzadas	PORCENTAJE	Gestión Eficiencia Anual REGULAR CONSTANTE	[CAER/CAEP]*100									MEDIO PUBLICO- www.utpn.edu.mx- www.utpn.edu.mx-PAGINA PUBLICADA	Se realizan las certificaciones, evaluaciones y acreditaciones requeridas de acuerdo a la disposición presupuestal.	
					CAER = Certificaciones, Acreditaciones y Evaluaciones Realizadas	ACUMULADO	Certificaciones	7.00	100.00	0.00	0.00	5.00	71.43			
					CAEP = CAEP = Certificaciones, Acreditaciones y Evaluaciones Programadas	CONSTANTE	Certificaciones	7.00		7.00		7.00				
Justificación : No se obtuvo información por parte del departamento en este mes por lo que se reporta en zeros																
Observaciones :																
ACTIVIDAD C0304	Adquisición y equipamiento de infraestructura e informática	Porcentaje de computadoras con servicio de internet en relación al total de equipo de computo	PORCENTAJE	Gestión Eficiencia Anual REGULAR CONSTANTE	[NGI/TEC]*100									MEDIO PUBLICO- www.utpn.edu.mx- www.utpn.edu.mx-PAGINA PUBLICADA	Se realizan las gestiones adecuadas para el fortalecimiento de la infraestructura informática.	
					NGI = Número de Computadoras con Internet	ACUMULADO	Computadora	235.00	100.00	278.00	116.30	278.00	116.30			
					TEC = Total de Equipo de Computo	CONSTANTE	Computadora	235.00		235.00		235.00				
Justificación : Se agregaron 50 computadoras a internet para laboratorios de computo por lo tanto hay 278 equipos conectados a internet																
Observaciones :																
Observaciones Generales del Programa Presupuestario en el Periodo																

Responsable del Programa

Responsable del Ente Público

Ing. Alfredo Altolini Pesqueira
Rector

GOBIERNO DEL ESTADO DE CHIHUAHUA
SEGUIMIENTO A LA MATRIZ DE INDICADORES PARA RESULTADOS
Mes de Septiembre del 2021

Página 2 de 7
 Fecha de impresión 12/11/2021 12:47:34 p. m.
 PRBRREP367

Ente Público		441 - UNIVERSIDAD TECNOLÓGICA PASO DEL NORTE							PRSRREP367	
Programa presupuestario		2E146C1 - VINCULACIÓN, EXTENSION Y SERVICIOS ACADÉMICOS EN EDUCACIÓN MEDIA SUPERIOR Y SUPERIOR								
Definición del Programa		Fortalecer los esquemas de vinculación de los egresados de educación superior con el sector educativo, social y productivo que incidan en el bienestar social, el crecimiento económico y la transferencia de conocimientos científicos tecnológicos con un alto grado de responsabilidad social, mediante la disposición transparente y oportuna de los recursos. Así como la difusión y divulgación del arte, la cultura y la ciencia en conjunto con la promoción del deporte para el fortalecimiento de la formación integral de manera incluyente y con sentido humanista que aporten soluciones innovadoras al entorno.								
Problema que atiende el Programa		1671 - Los egresados de la Universidad Tecnológica Paso del Norte se encuentran insatisfechos con la educación recibida.								
FUENTES DE FINANCIAMIENTO										
Clave	Descripción	Origen	Interrelaciones	Porcentaje	Autorizado	Modificado	Gasto	Variación		
1179021	CONTRAPARTE ESTATAL A REASIGNACIONES DE RECURSOS FEDERALES ORDINARIAS SECRETARIA DE EDUCACION PUBLICA 2021	RECURSOS FISCALES	2E146C1 - VINCULACIÓN, EXTENSION Y SERVICIOS ACADÉMICOS EN EDUCACIÓN MEDIA SUPERIOR Y SUPERIOR	50.00%	3,363,088.37	2,672,302.47	1,795,030.00	837,462.47		
2575021	REASIGNACIONES DE RECURSOS FEDERALES ORDINARIAS SECRETARIA DE EDUCACION PUBLICA 2021	RECURSOS FEDERALES	2E146C1 - VINCULACIÓN, EXTENSION Y SERVICIOS ACADÉMICOS EN EDUCACIÓN MEDIA SUPERIOR Y SUPERIOR	50.00%	3,353,068.37	3,573,746.78	2,090,169.32	1,493,577.46		
Total de presupuesto				100.00%	6,726,156.74	6,196,139.25	3,885,199.32	2,330,939.95		

Página 3 de 7
Fecha de Impresión: 12/11/2021 12:47:34 p.m.
PRURREP367

4211- UNIVERSIDAD TECNOLÓGICA PASO DEL NORTE															
2E140G1- VINCULACIÓN, EXTENSIÓN Y SERVICIOS ACADÉMICOS EN EDUCACIÓN MEDIA SUPERIOR Y SUPERIOR															
Objetivos		Indicador								Avances del Indicador					
Nivel / Referencia	Resumen Narrativo	Nombre del Indicador / Descripción del Indicador	Método de Cálculo	Tipo / Dimensión / Frecuencia/Traectoria	Fórmula / Variables de la Fórmula	Clasificación	Unidad de Medida	Valor Regres.	Meis	Valor Logrado del mes	Av. Men.	Valor Logrado Acumulado	Av. Anl.	Medio de Verificación	Supuestos
FIN	Contribuir al desarrollo de los egresados a través de la vinculación con el sector productivo mediante los convenios de colaboración para que abongran trabajo a seis meses de su egreso.	Porcentaje de egresados por cohorte generacional que se incorporan al mercado laboral a seis meses de su egreso.	PORCENTAJE	Estratégico Eficacia Anual REGULAR CONSTANTE	(EML/TE)*100 EML = Egresados trabajando a seis meses de su egreso TE = Total de egresados	ACUMULADO CONSTANTE	Egresados Egresados	210.00 360.00	58.33	125.00 360.00	34.72	347.00 360.00	96.39	MEDIO PÚBLICO- www.utpn.edu.mx- www.utpn.edu.mx-PAGINA PUBLICADA	
Justificación : En el mes de septiembre a través de la encuesta se obtuvieron los resultados de los Egresados trabajando a seis meses de su egreso del cuatrimestre mayo- agosto de la Universidad Tecnológica Paso del Norte. Observaciones :															
PROPOSITO	Los Egresados de la Universidad Tecnológica Paso del Norte se encuentran satisfechos con la educación recibida	Porcentaje de egresados satisfechos con la educación recibida por parte de la Universidad.	PORCENTAJE	Estratégico Calidad Anual REGULAR CONSTANTE	(TEMSyS/TEE)*100 TEMSyS = Total de egresados muy satisfechos y satisfechos TEE = Total de egresados encuestados	ACUMULADO ACUMULADO	Egresados Egresados	489.00 1,600.00	30.00	125.00 125.00	100.00	347.00 347.00	100.00	MEDIO PÚBLICO- www.utpn.edu.mx- www.utpn.edu.mx-PAGINA PUBLICADA	Los egresados contestan las encuestas y estas se encuentran disponibles en el sistema.
Justificación : En el mes de septiembre los 125 Egresados que contestaron la encuesta se mostraron satisfechos y muy satisfechos con la educación recibida por la Universidad Tecnológica Paso del Norte. Observaciones :															
COMPONENTE C01	Egresados titulados	Porcentaje de egresados titulados de una misma generación.	PORCENTAJE	Estratégico Eficacia REGULAR CONSTANTE	(TAT/TANI)*100 TAT = Total de alumnos titulados TANI = Total de alumnos de nuevo ingreso	CONSTANTE CONSTANTE	Titulados Alumnas y alumnos	175.00 250.00	70.00	21.00 250.00	8.40	21.00 250.00	8.40	MEDIO PÚBLICO- www.utpn.edu.mx- www.utpn.edu.mx-PAGINA PUBLICADA	Los egresados culminan sus estudios y realizan el proceso de titulación.
Justificación : De la generación de Enero 2020 a Agosto 2021 se titularon 21 alumnas y alumnos. Observaciones :															
ACTIVIDAD C0101	Conclusión del Servicio Social	Porcentaje de egresados que realiza su servicio social.	PORCENTAJE	Gestión Eficacia REGULAR CONSTANTE	(ESS/TE)*100 ESS = ESS = Egresados que realizan su servicio social TE = TE = Total de egresados	ACUMULADO ACUMULADO	Egresados Egresados	450.00 450.00	160.00	121.00 0.00	0.00	343.00 222.00	154.50	MEDIO PÚBLICO- www.utpn.edu.mx- www.utpn.edu.mx-PAGINA PUBLICADA	Los egresados realizan su servicio social adecuadamente.
Justificación : En el mes de septiembre se obtuvieron los resultados de la Conclusión del Servicio Social Observaciones :															

Página 5 de 7
Fecha de Impresión 12/11/2021 12:47:34 p. m
PRDRREP367

PRODRP 167

411- UNIVERSIDAD TECNOLÓGICA PASO DEL NORTE															
2E140C1- VINCULACIÓN, EXTENSIÓN Y SERVICIOS ACADÉMICOS EN EDUCACIÓN MEDIA SUPERIOR Y SUPERIOR															
Nivel / Referencia	Objetivos	Nombre del Indicador / Descripción del Indicador	Método de Cálculo	Tipo / Dimensión / Frecuencia / Trayectoria	Fórmula / Variables de la Fórmula	Clasificación	Unidad de Medida	Meta		Avances del Indicador				Método de Verificación	Supuestos
								Valor Reprog.	Meta	Valor Logrado del mes	Av. Men.	Valor Logrado Acumulado	Av. Acu.		
ACTIVIDAD C6201	Reunión del Consejo de Vinculación	Porcentaje de reuniones del consejo de vinculación realizadas. Este indicador mide las reuniones realizadas en relación a las programadas.	PORCENTAJE	Gestión Eficacia REGULAR CONSTANTE	{RCR/RCPI}*100 RCR = Reunión de consejo realizada RCPI = Reunión de consejo programada	ACUMULADO CONSTANTE	Reuniones Reuniones	3.00 3.00	100.00	1.00 3.00	33.33	2.00 3.00	66.67	MEDIO PÚBLICO: www.utpn.edu.mx- www.utpn.edu.mx-PAGINA PUBLICADA	Se llevan a cabo las reuniones programadas
Justificación : Se realizó la Segunda Sesión Ordinaria del Consejo de Vinculación y Pertinencia, el día 2 de septiembre de 2021.															
Observaciones :															
ACTIVIDAD C6202	Realización de Servicios Tecnológicos	Porcentaje de servicios y estudios tecnológicos prestados por la universidad. Este indicador mide los servicios y estudios tecnológicos prestados por la universidad en el sector público, privado y social.	PORCENTAJE	Gestión Eficacia ASCENDENTE	{STR/STP}*100 STR = Servicios tecnológicos realizados STP = Servicios tecnológicos programados	ACUMULADO CONSTANTE	Servicios Servicio	5.00 5.00	100.00	0.00 5.00	0.00	4.00 5.00	50.00	MEDIO PÚBLICO: www.utpn.edu.mx- www.utpn.edu.mx-PAGINA PUBLICADA	Los servicios tecnológicos se ofertan y son controlados
Justificación : En este mes de Septiembre no se realizó ningún servicio tecnológico.															
Observaciones :															
ACTIVIDAD C6203	Realización de convenios	Porcentaje de convenios elaborados Este indicador mide los convenios realizados con el sector público, privado y social en relación a los convenios programados	PORCENTAJE	Gestión Eficacia ASCENDENTE	{CR/CP}*100 CR = Convenios realizados CP = Convenios Programados	ACUMULADO CONSTANTE	Convenios Convenios	15.00 15.00	100.00	1.00 15.00	6.67	9.00 15.00	60.00	MEDIO PÚBLICO: www.utpn.edu.mx- www.utpn.edu.mx-PAGINA PUBLICADA	Las empresas están interesadas en firmar convenios con la institución
Justificación : En el mes de septiembre se realizó un convenio con la empresa: FOXCONN SAN JERONIMO															
Observaciones :															
ACTIVIDAD C6204	Realización de AST y/o estudios de pertinencia	Porcentaje de programas educativos de TSU y LIC pertinentes Este indicador mide la pertinencia de los programas educativos con AST y/o estudios de pertinencia en relación al total de programas educativos	PORCENTAJE	Gestión Eficacia REGULAR CONSTANTE	{PEP/TPE}*100 PEP = Programas educativos pertinentes TPE = Total de programas educativos	ACUMULADO CONSTANTE	Programa actualizado Programas	10.00 10.00	100.00	0.00 10.00	0.00	0.00 10.00	0.00	MEDIO PÚBLICO: www.utpn.edu.mx- www.utpn.edu.mx-PAGINA PUBLICADA	Se realizan las AST y/o estudios de pertinencia
Justificación : El AST se reprogramó para el mes de noviembre															
Observaciones :															

GOBIERNO DEL ESTADO DE CHIHUAHUA
SEGUIMIENTO A LA MATRIZ DE INDICADORES PARA RESULTADOS
Mes de Septiembre del 2021

Página 7 de 7
 Fecha de Impresión: 12/11/2021 12:47:34 p. m.
 PBRREP367

441 - UNIVERSIDAD TECNOLÓGICA PASO DEL NORTE														
2E146C1 - VINCULACIÓN, EXTENSIÓN Y SERVICIOS ACADÉMICOS EN EDUCACIÓN MEDIA SUPERIOR Y SUPERIOR														
Objetivos	Indicador													
Nivel / Referencia	Resumen Narrativo	Nombre del Indicador / Descripción del Indicador	Método de Cálculo	Tipo / Dimensión / Frecuencia/Trazectoria	Fórmula / Variables de la Fórmula	Clasificación	Unidad de Medida	Meta		Avances del Indicador				Medio de Verificación
								Valor Reprog.	Meta	Valor Logrado del mes	Av. Mert.	Valor Logrado Acumulado	Av. Acu.	
ACTIVIDAD C0304	Utilización de diferentes medios de comunicación	Porcentaje de medios utilizados para dar a conocer los logros institucionales y la oferta educativa	Porcentaje	Gestión Eficiencia	$(MU/MP) \times 100$	ACUMULADO	Medios	7.00	100.00	1.00	14.29	9.00	125.57	MEDIO PÚBLICO: www.utpn.edu.mx- www.utpn.edu.mx/PAGINA PUBLICADA
		Este indicador mide los medios utilizados para la promoción y difusión de los logros institucionales y la oferta educativa en relación a los medios programados		REGULAR CONSTANTE	MP = Medios programados	CONSTANTE	Medios	7.00		7.00		7.00		Existe suficiencia presupuestal para realizar promoción y difusión

Justificación : El medio que se utilizó fue Facebook. Se realizaron tres comunicados que se distribuyeron en medios de comunicación para dar a conocer la capacitación que se hizo de los trabajadores administrativos, maestros y de alumnos por el retorno seguro a clases, así como del retorno a las clases presenciales y la culminación de una capacitación a administrativos como auditores de calidad. Adicionalmente se publicó en la página de Facebook de la UTPN la capacitación a la que se sometieron trabajadores administrativos como nuevos auditores de calidad y la entrega de reconocimientos. Durante el mes de septiembre se subieron 14 publicaciones de promoción de las diversas actividades de la UTPN por medio del Podcast Entre Coyotes en los que se habló con alumnos, maestros y administrativos de actividades deportivas, culturales, así como certificaciones. Se hicieron además 34 publicaciones en la página de Facebook de diferentes actividades que se realizaron durante el mes de septiembre, entre las que destacan una de donación de libros, capacitación de empleados administrativos, docentes y alumnos por el retorno seguro a clases presenciales. También se publicaron los cursos de inducción que se dieron a los alumnos tanto del turno matutino como del vespertino, anuncios preventivos de conferencias de Prevención del Suicidio y de Equidad de Género. Se subieron cinco videos relativos al aniversario del XXX aniversario de la Dirección General de Universidades Tecnológicas y Politécnicas del país. La bienvenida que el rector Alfredo Attolini dio a los alumnos de la UTPN a clases presenciales bajo el esquema CASA. Convocatorias para integrar la banda de guerra, equipos de futbol 7 varonil y femenino, así como para empleos que oferto Foxconn. Una convocatoria para un ensayo del Ichitaip, así como para alumnos que buscarán realizar el servicio social. Otra convocatoria para la carrera por el XXX aniversario de las universidades tecnológicas, una crónica del evento, ganadores de la competencia con sus respectivas fotografías. Se publico además una estufa por la muerte de la madre del secretario de Educación. También una convocatoria para los alumnos que desearan participar en el Día Nacional del Maíz, la venta de alimentos preparados con base a este alimento y fotografías de alumnos, docentes y administrativos que participaron en la actividad. Adicionalmente una capsula por el Día del Corazón. Evidencia en <https://www.facebook.com/CoyotesUtpn>

Observaciones :

Observaciones Generales del Programa Presupuestario en el Periodo

Responsable del Programa

Responsable del Eje Público

Ing. Alfredo Attolini Pesqueira
 Rector

Ing. Alfredo Attolini Pesqueira
 Rector

L.C. José Antonio Segura carrillo
 Director de Administración y Finanzas

[illegible]

Polio

Answer

Cuenta	Nombre	Saldos Iniciales		Cargos	Abonos	Saldos Actuales	
		Deudor	Acreedor			Deudor	Acreedor
1-00000-0-00-00 Activo		93,612,001.30		11,137,133.61	14,474,673.73	90,274,461.18	
1-00010-0-00-00 Activo a corto ple		28,469,001.00		7,281,447.52	12,980,399.73	22,770,048.79	
1-02000-0-00-00 Bancos		4,581,655.23		5,393,347.40	7,359,043.76	2,615,958.87	
1-02010-0-00-00 Bancos Nacional		2,937,206.34		4,635,794.71	5,141,850.38	2,431,150.67	
1-02011-0-00-00 '65506203965 F		0.00		1,083.46	1,083.46	0.00	
1-02011-0-00-00 '22000387441 P		54,286.22		12,131.58	17,602.11	48,815.69	
1-02011-0-00-00 '0198999236 PA		16,702.35		218,255.52	218,821.41	16,136.46	
1-02011-0-00-01 '4062999800 GA		183,183.13		72,082.04	209,558.30	45,706.87	
1-02011-0-00-01 '4063000095 CO		4,750.75		918,025.00	45,018.56	877,757.19	
1-02011-0-00-01 '4063000103 TIT		5,559.01		700.00	120.64	6,138.37	
1-02011-0-00-02 '4063000111 SEI		84,203.04		1,000.00	8.70	85,194.34	
1-02011-0-00-02 '6907459183 CO		742.45		10,032.02	3,771.53	7,002.94	
1-02011-0-00-02 '6907459191 CO		5,034.20		2,510.28	5,461.67	2,082.81	
1-02011-0-00-02 '6907459209 CO		28,571.72		11,000.00	38,969.01	602.71	
1-02011-0-00-02 '6907459167 CO		949.62		3,974.00	0.00	4,923.62	
1-02011-0-00-02 '65503875072 IN		7,078.24		3,000.00	10,078.24	0.00	
1-02011-0-00-03 '65505447330 IN		490.72		1,750.00	2,240.72	0.00	
1-02011-0-00-03 '4064932387 RE		2,492.39		8,000.00	10,455.68	36.71	
1-02011-0-00-03 '4065532962 SU		324,761.68		2,127,164.09	2,185,731.57	266,194.20	
1-02011-0-00-03 '4065532970 SU		1,374,985.80		1,166,952.04	2,391,805.02	150,132.82	
1-02011-0-00-03 '31822166020-1		11,195.80		0.00	232.00	10,963.80	
1-02011-0-00-03 '31822166020-2		13,383.32		23,950.00	206.48	37,126.84	
1-02011-0-00-03 '31822166020-3		9,251.08		51,900.00	329.44	60,821.64	
1-02011-0-00-03 '31822166020-5		756,082.10		0.00	183.12	755,898.98	
1-02011-0-00-04 '65506599112 S		0.00		1,142.34	86.36	1,055.98	
1-02011-0-00-04 '65506599265 S		0.00		1,142.34	86.36	1,055.98	
1-02020-0-00-00 FONDOS SUJET		1,644,448.89		757,552.69	2,217,193.38	184,808.20	
1-02021-0-00-00 8518 PROFEXE		0.00		652.69	164.69	488.00	
1-02021-0-00-00 6020-7 FAM 202		4,697.52		756,900.00	758,408.30	3,189.22	
1-02021-0-00-00 6020-8 REMANE		1,460,608.50		0.00	1,458,620.39	1,988.11	
1-07000-0-00-00 Deudores divers		23,016,150.93		429,505.83	3,323,378.88	20,122,277.88	
1-07010-0-00-00 Gastos por comp		47,866.76		4,090.15	4,897.92	47,058.99	
1-07011-0-00-00 ROBERTO MOLI		2,342.92		1,000.00	3,307.63	35.29	
1-07011-0-00-01 GLANDIER URIE		1,075.23		1,500.00	1,000.14	1,575.09	
1-07011-0-00-03 ABRAHAM FUE		1,300.00		1,590.15	590.15	2,300.00	
1-07020-0-00-00 Viaticos por com		36,247.25		5,950.00	21,919.87	20,277.38	
1-07021-0-00-02 ALFREDO ATOL		29,847.25		5,950.00	17,110.86	18,686.39	
1-07021-0-00-02 ABRAHAM FUE		5,400.00		0.00	4,809.01	590.99	
1-07050-0-00-00 Otras cuentas pc		22,932,036.92		419,465.68	3,296,561.09	20,054,941.51	
1-07051-0-00-00 SUBSIDIOS EST		5,302,749.09		0.00	2,127,095.09	3,175,654.00	
1-07052-0-00-00 SUBSIDIOS FEC		0.00		416,842.00	416,842.00	0.00	
1-07054-0-00-00 SUBSIDIO AL E		7,691.04		2,623.68	2,624.00	7,690.72	
1-07055-0-00-00 APORTACIONES		750,000.00		0.00	750,000.00	0.00	
1-07055-0-00-00 FAM 2021 EQUI		500,000.00		0.00	500,000.00	0.00	
1-07055-0-00-00 FAM 2021 PANE		250,000.00		0.00	250,000.00	0.00	
1-20000-0-00-00 Anticipo a prove		871,194.84		1,458,594.29	2,297,977.09	31,812.04	
1-20010-0-00-00 Anticipo a prove		871,194.84		1,458,594.29	2,297,977.09	31,812.04	
1-20011-0-00-02 GRUPO ELECTF		0.00		199,520.00	199,520.00	0.00	
1-20110-0-00-02 SAGREVYUM S		839,382.80		1,259,074.29	2,098,457.09	0.00	
1-00020-0-00-00 Activo a largo ple		65,143,000.30		3,855,686.09	1,494,274.00	67,504,412.39	
1-53000-0-00-00 Maquinaria y eq		2,605,067.45		2,098,457.09	0.00	4,703,524.54	

"Bajo protesta de decir verdad declaramos que los Estados Financieros y sus notas, son razonablemente correctos y son responsabilidad del emisor."

Sello Digital: 4346780000202100004toTrimestre000020220126140220

1-53010-0-00-00 PLANTA TRATA	0.00	2,098,457.09	0.00	2,098,457.09
1-56000-0-00-00 Equipo de cómputo	3,113,080.14	63,435.00	0.00	3,176,515.14
1-56010-0-00-00 Equipo de cómputo	3,113,080.14	63,435.00	0.00	3,176,515.14
1-59000-0-00-00 Obras en proceso	18,475,274.61	0.00	1,494,274.00	16,981,000.61
1-59010-0-00-00 INSTALACION DE	1,494,274.00	0.00	1,494,274.00	0.00
1-60000-0-00-00 Otros activos fijos	17,340,412.65	1,693,794.00	0.00	19,034,206.65
1-60020-0-00-00 Otros activos fijos	8,783,389.92	1,693,794.00	0.00	10,477,183.92
1-60020-0-00-01 LUMINARIAS	0.00	199,520.00	0.00	199,520.00
1-60020-0-00-01 PANELES SOLARES	0.00	1,494,274.00	0.00	1,494,274.00
2-00000-0-00-00 Pasivo	6,477,382.72	4,005,678.74	1,521,112.75	3,992,816.73
2-00010-0-00-00 Pasivo a corto plazo	6,477,382.72	4,005,678.74	1,521,112.75	3,992,816.73
2-01000-0-00-00 Proveedores	1,545,080.11	936,409.68	540,069.77	1,148,740.20
2-01000-0-00-00 IP MATRIX, S.A.	15,461.66	20,183.68	20,183.68	15,461.66
2-01000-0-00-00 AEROVÍAS DE MEXICO	0.00	3,856.00	3,856.00	0.00
2-01000-0-00-02 SISTEMAS PERMANENTES	0.00	2,436.00	2,436.00	0.00
2-01000-0-00-03 GRABADOS FEF	0.00	0.00	12,876.00	12,876.00
2-01000-0-00-04 ARMANDO OLIVERA	0.00	1,392.00	1,392.00	0.00
2-01000-0-00-06 OFFICE DEPOT	0.00	6,609.00	6,609.00	0.00
2-01000-0-00-06 MARIA MARGARITA	0.00	13,581.28	13,581.28	0.00
2-01000-0-00-08 GRUPO INDUSTRIAL	0.00	1,084.32	1,084.32	0.00
2-01000-0-00-09 OXXO EXPRESO	-600.00	0.00	600.00	0.00
2-01000-0-00-10 CFE	0.00	51,931.00	94,875.00	42,944.00
2-01000-0-00-15 CORPORATIVO	751,564.40	751,564.40	0.00	0.00
2-01000-0-00-17 RAFAEL CERNA	0.00	30,492.00	154,077.00	123,585.00
2-01000-0-00-17 LAURA ELENA L	0.00	1,440.00	7,840.00	6,400.00
2-01000-0-00-17 RAYMUNDO RU	0.00	0.00	16,820.00	16,820.00
2-01000-0-00-18 COPILASER DEI	0.00	0.00	7,743.49	7,743.49
2-01000-0-00-18 LIVERPOOL SA	-66,495.00	0.00	66,496.00	1.00
2-01000-0-00-18 BNGM CONSULT	0.00	51,840.00	129,600.00	77,760.00
2-10000-0-00-00 Provisión de sueldos	2,810,576.66	2,325,819.85	-481,826.96	2,929.85
2-10010-0-00-00 Provisión de sueldos	694,364.28	691,434.43	0.00	2,929.85
2-10020-0-00-00 Provisión de vacaciones	531,742.58	509,585.53	-22,157.05	0.00
2-10030-0-00-00 Provisión de aguinaldo	1,084,428.80	1,041,992.11	-42,436.69	0.00
2-10040-0-00-00 Provisión prestaciones	500,041.00	82,807.78	-417,233.22	0.00
2-11000-0-00-00 Provisión de contribuciones	229,015.50	136,193.43	294,825.94	387,648.01
2-11010-0-00-00 ISSSTE SEGURIDAD	38,458.99	136,193.43	145,912.93	48,178.49
2-11020-0-00-00 SAR RETIRO PA	37,455.81	0.00	29,270.37	66,726.18
2-11030-0-00-00 FOVISSSTE PAT	93,639.58	0.00	73,175.93	166,815.51
2-11050-0-00-00 CESANTIA AVAN	59,461.12	0.00	46,466.71	105,927.83
2-13000-0-00-00 Impuestos y derechos	1,163,837.07	0.00	173,977.00	1,337,814.07
2-13040-0-00-00 Impuesto estatal	1,152,196.11	0.00	173,977.00	1,326,173.11
2-16000-0-00-00 Impuestos retenidos	575,958.31	592,012.92	973,823.61	957,769.00
2-16010-0-00-00 Impuestos retenidos de	440,857.41	469,625.00	630,096.08	601,328.49
2-16030-0-00-00 Impuestos retenidos de	23,787.10	0.00	6,107.75	29,894.85
2-16040-0-00-00 Impuestos retenidos de	6,060.00	0.00	800.00	6,860.00
2-16050-0-00-00 IVA RET X SERV	15,312.20	7,792.00	8,404.20	15,924.40
2-16060-0-00-00 ISR MES	-1,109.43	243.98	0.00	-1,353.41
2-16110-0-00-00 Retenciones de I	-747.16	54,641.32	125,696.85	70,308.37
2-16130-0-00-00 PRESTAMOS IS	0.00	20,390.89	40,781.78	20,390.89
2-16140-0-00-00 RETENCIONES	0.12	32,404.56	64,809.12	32,404.68
2-16150-0-00-00 RETENCION SE	0.00	85.00	170.00	85.00
2-16160-0-00-00 RCV SAR RETIF	91,081.18	0.00	89,640.32	180,721.50
2-16170-0-00-00 SERVICIOS SOC	-92.80	6,830.17	7,317.51	394.54
2-18000-0-00-00 Otros pasivos a largo plazo	21,137.92	15,242.86	20,243.39	26,138.45
2-18020-0-00-00 SERVICIOS PEF	14,656.66	0.00	5,000.00	19,656.66
2-18030-0-00-00 PENSION ALIMENT	5,252.25	15,242.86	15,243.39	5,252.78
3-00000-0-00-00 PATRIMONIO	82,966,315.26	0.00	2,361,412.09	85,327,727.35
3-01000-0-00-00 PATRIMONIO CONTABLE	70,478,409.68	0.00	2,361,412.09	72,839,821.77

3-01010-0-00-00 PATRIMONIO AC	57,645,157.72	0.00	2,361,412.09	60,006,569.81
4-00000-0-00-00 Ingresos	44,714,372.02	0.00	1,431,406.04	46,145,778.06
4-01100-0-00-00 SUBSIDIOS FED	15,586,784.49	0.00	416,952.04	16,003,736.53
4-01100-0-00-00 RENDIMIENTOS	3,874.92	0.00	110.04	3,984.96
4-02300-0-00-00 SUBSIDIO FEDE	0.00	0.00	416,842.00	416,842.00
4-01200-0-00-00 SUBSIDIOS EST	15,583,444.93	0.00	69.00	15,583,513.93
4-01200-0-00-00 RENDIMIENTOS	546.93	0.00	69.00	615.93
4-05000-0-00-00 INGRESOS PRC	4,543,880.02	0.00	1,014,385.00	5,558,265.02
4-05010-0-00-00 DERECHOS	4,253,495.00	0.00	1,006,385.00	5,259,880.00
4-05010-0-00-00 COLEGIATURAS	3,010,600.00	0.00	971,025.00	3,981,625.00
4-05010-0-00-00 TITULACION	616,200.00	0.00	26,400.00	642,600.00
4-05010-0-00-00 CONSTANCIAS	33,300.00	0.00	1,900.00	35,200.00
4-05010-0-00-00 CERTIFICADOS	1,500.00	0.00	250.00	1,750.00
4-05010-0-00-00 CREDENCIALES	1,040.00	0.00	130.00	1,170.00
4-05010-0-00-00 EXAMEN EXTRA	18,600.00	0.00	6,650.00	25,250.00
4-05010-0-00-01 MULTA DE LIBR	105.00	0.00	30.00	135.00
4-05030-0-00-00 PRODCUTOS	147,447.95	0.00	8,000.00	155,447.95
4-05030-0-00-00 ESTADIAS	144,152.38	0.00	8,000.00	152,152.38
6-00000-0-00-00 Gastos	40,546,068.70	4,645,792.26	0.00	45,191,860.96
6-10000-0-00-00 SERVICIOS PEF	27,525,499.79	1,551,083.94	0.00	29,076,583.73
6-11301-0-01-11 SUELDOS	347,182.14	-347,182.14	0.00	0.00
6-11301-0-01-11 SUELDOS	347,182.14	347,182.14	0.00	694,364.28
6-11301-0-07-11 SUELDO C0203	264,746.73	-21,987.63	0.00	242,759.10
6-11301-0-07-11 SUELDO C0203	264,746.73	56,201.15	0.00	320,947.88
6-11301-0-08-11 SUELDO C0104	138,542.36	25,189.52	0.00	163,731.88
6-11301-0-11-11 SUELDO C0101	174,515.66	31,730.12	0.00	206,245.78
6-11301-0-15-11 SUELDO C0301	138,078.60	25,105.20	0.00	163,183.80
6-11301-0-16-11 SUELDO C0304	223,507.46	40,636.80	0.00	264,144.26
6-11301-0-17-11 SUELDO C0201	309,932.70	56,351.40	0.00	366,284.10
6-11301-6-02-11 SUELDOS C010-	454,762.53	87,719.12	0.00	542,481.65
6-11301-6-04-11 SUELDO C0302	285,892.20	51,899.92	0.00	337,792.12
6-11301-6-05-11 SUELDO C0301	2,863,125.70	516,248.88	0.00	3,379,374.58
6-11301-6-06-11 SUELDO C0201	2,488,659.39	483,962.62	0.00	2,972,622.01
6-11301-6-09-11 SUELDO C0204	765,348.46	108,279.06	0.00	873,627.52
6-11301-6-10-11 SUELDO C0304	269,225.44	15,382.96	0.00	284,608.40
6-11301-6-12-11 SUELDO C0101	416,169.60	75,667.20	0.00	491,836.80
6-11301-6-13-11 SUELDO C0102	223,502.40	40,636.80	0.00	264,139.20
6-11301-6-14-11 SUELDO C0203	138,542.36	25,189.52	0.00	163,731.88
6-13201-6-05-11 AGUINALDO C0-	348,421.24	304.54	0.00	348,725.78
6-13201-6-09-11 AGUINALDO C0-	97,370.13	-12,038.77	0.00	85,331.36
6-13201-6-09-11 AGUINALDO C0-	97,370.13	-12,038.77	0.00	85,331.36
6-13201-6-10-11 AGUINALDO C0-	41,195.11	-9,179.57	0.00	32,015.54
6-13201-6-10-11 AGUINALDO C0-	41,195.11	-9,179.57	0.00	32,015.54
6-13202-6-05-11 PRIMA VACACI	187,140.57	-11,078.53	0.00	176,062.04
6-13202-6-05-11 PRIMA VACACI	187,140.70	-11,078.53	0.00	176,062.17
6-14104-0-07-11 APORTACIONES	14,702.10	2,558.54	0.00	17,260.64
6-14104-0-08-11 APORTACIONES	13,812.70	2,511.40	0.00	16,324.10
6-14104-0-10-11 APORTACIONES	23,172.54	1,540.12	0.00	24,712.66
6-14104-0-11-11 APORTACIONES	17,399.36	3,163.52	0.00	20,562.88
6-14104-0-15-11 APORTACIONES	13,770.50	2,503.00	0.00	16,273.50
6-14104-0-16-11 APORTACIONES	22,283.80	4,051.56	0.00	26,335.36
6-14104-0-17-11 APORTACIONES	18,800.92	3,425.80	0.00	22,226.72
6-14104-6-02-11 APORTACIONES	43,168.77	4,929.80	0.00	48,098.57
6-14104-6-04-11 APORTACIONES	28,503.64	5,182.48	0.00	33,686.12
6-14104-6-05-11 APORTACIONES	273,078.73	49,363.06	0.00	322,441.79
6-14104-6-06-11 APORTACIONES	236,273.77	46,147.28	0.00	282,421.05
6-14104-6-09-11 APORTACIONES	63,573.44	8,622.04	0.00	72,195.48
6-14104-6-12-11 APORTACIONES	29,392.82	5,351.60	0.00	34,744.42

6-14104-6-13-11 APORTACIONES	22,283.36	4,051.52	0.00	26,334.88
6-14104-6-14-11 APORTACIONES	13,812.70	2,511.40	0.00	16,324.10
6-14201-0-07-11 APORTACIONES	7,393.76	-7,393.76	0.00	0.00
6-14201-0-07-11 APORTACIONES	7,393.76	1,283.12	0.00	8,676.88
6-14201-0-08-11 APORTACIONES	6,927.14	-6,927.14	0.00	0.00
6-14201-0-08-11 APORTACIONES	6,927.14	1,259.48	0.00	8,186.62
6-14201-0-10-11 APORTACIONES	11,641.74	-11,641.74	0.00	0.00
6-14201-0-10-11 APORTACIONES	11,641.74	772.36	0.00	12,414.10
6-14201-0-11-11 APORTACIONES	8,725.86	-8,725.86	0.00	0.00
6-14201-0-11-11 APORTACIONES	8,725.86	1,586.52	0.00	10,312.38
6-14201-0-15-11 APORTACIONES	6,904.14	-6,904.14	0.00	0.00
6-14201-0-15-11 APORTACIONES	6,904.14	1,255.28	0.00	8,159.42
6-14201-0-16-11 APORTACIONES	11,175.34	-11,175.34	0.00	0.00
6-14201-0-16-11 APORTACIONES	11,175.34	2,031.84	0.00	13,207.18
6-14201-0-17-11 APORTACIONES	9,449.22	-9,449.22	0.00	0.00
6-14201-0-17-11 APORTACIONES	9,449.22	1,718.04	0.00	11,167.26
6-14201-6-02-11 APORTACIONES	21,669.84	-21,669.84	0.00	0.00
6-14201-6-02-11 APORTACIONES	21,669.84	2,472.32	0.00	24,142.16
6-14201-6-04-11 APORTACIONES	14,294.72	-14,294.72	0.00	0.00
6-14201-6-04-11 APORTACIONES	14,294.72	2,599.04	0.00	16,893.76
6-14201-6-05-11 APORTACIONES	136,970.63	-136,970.63	0.00	0.00
6-14201-6-05-11 APORTACIONES	136,970.63	24,755.80	0.00	161,726.43
6-14201-6-06-11 APORTACIONES	118,512.66	-118,512.66	0.00	0.00
6-14201-6-06-11 APORTACIONES	118,512.66	23,143.04	0.00	141,655.70
6-14201-6-09-11 APORTACIONES	31,902.99	-31,902.99	0.00	0.00
6-14201-6-09-11 APORTACIONES	31,902.99	4,324.00	0.00	36,226.99
6-14201-6-12-11 APORTACIONES	14,761.12	-14,761.12	0.00	0.00
6-14201-6-12-11 APORTACIONES	14,761.12	2,683.84	0.00	17,444.96
6-14201-6-13-11 APORTACIONES	11,175.12	-11,175.12	0.00	0.00
6-14201-6-13-11 APORTACIONES	11,175.12	2,031.84	0.00	13,206.96
6-14201-6-14-11 APORTACIONES	6,927.14	-6,927.14	0.00	0.00
6-14201-6-14-11 APORTACIONES	0.00	418,431.42	0.00	418,431.42
6-14201-6-14-11 APORTACIONES	6,927.14	1,259.48	0.00	8,186.62
6-14303-0-07-11 SISTEMA DE AF	2,957.46	-2,957.46	0.00	0.00
6-14303-0-07-11 SISTEMA DE AF	2,957.46	513.24	0.00	3,470.70
6-14303-0-08-11 SISTEMA DE AF	2,770.90	-2,770.90	0.00	0.00
6-14303-0-08-11 SISTEMA DE AF	2,770.90	503.80	0.00	3,274.70
6-14303-0-10-11 SISTEMA DE AF	4,656.74	-4,656.74	0.00	0.00
6-14303-0-10-11 SISTEMA DE AF	4,656.74	308.96	0.00	4,965.70
6-14303-0-11-11 SISTEMA DE AF	3,490.30	-3,490.30	0.00	0.00
6-14303-0-11-11 SISTEMA DE AF	3,490.30	634.60	0.00	4,124.90
6-14303-0-15-11 SISTEMA DE AF	2,761.66	-2,761.66	0.00	0.00
6-14303-0-15-11 SISTEMA DE AF	2,761.66	502.12	0.00	3,263.78
6-14303-0-16-11 SISTEMA DE AF	4,470.18	-4,470.18	0.00	0.00
6-14303-0-16-11 SISTEMA DE AF	4,470.18	812.72	0.00	5,282.90
6-14303-0-17-11 SISTEMA DE AF	3,779.82	-3,779.82	0.00	0.00
6-14303-0-17-11 SISTEMA DE AF	3,779.82	687.24	0.00	4,467.06
6-14303-6-02-11 SISTEMA DE AF	8,667.85	-8,667.85	0.00	0.00
6-14303-6-02-11 SISTEMA DE AF	8,667.85	988.92	0.00	9,656.77
6-14303-6-04-11 SISTEMA DE AF	5,717.80	-5,717.80	0.00	0.00
6-14303-6-04-11 SISTEMA DE AF	5,717.80	1,039.60	0.00	6,757.40
6-14303-6-05-11 SISTEMA DE AF	54,788.24	-54,788.24	0.00	0.00
6-14303-6-05-11 SISTEMA DE AF	54,788.24	9,902.32	0.00	64,690.56
6-14303-6-06-11 SISTEMA DE AF	47,405.08	-47,405.08	0.00	0.00
6-14303-6-06-11 SISTEMA DE AF	47,405.08	9,257.24	0.00	56,662.32
6-14303-6-09-11 SISTEMA DE AF	12,761.15	-12,761.15	0.00	0.00
6-14303-6-09-11 SISTEMA DE AF	12,761.15	1,729.60	0.00	14,490.75
6-14303-6-12-11 SISTEMA DE AF	5,904.36	-5,904.36	0.00	0.00

6-14303-6-12-11 SISTEMA DE AF	5,904.36	1,073.52	0.00	6,977.88
6-14303-6-13-11 SISTEMA DE AF	4,469.96	-4,469.96	0.00	0.00
6-14303-6-13-11 SISTEMA DE AF	4,469.96	812.72	0.00	5,282.68
6-14303-6-14-11 SISTEMA DE AF	2,770.90	-2,770.90	0.00	0.00
6-14303-6-14-11 SISTEMA DE AF	2,770.90	503.80	0.00	3,274.70
6-14407-0-07-11 SEGUROS DE C	4,695.02	-4,695.02	0.00	0.00
6-14407-0-07-11 SEGUROS DE C	4,695.02	814.78	0.00	5,509.80
6-14407-0-08-11 SEGUROS DE C	4,398.68	-4,398.68	0.00	0.00
6-14407-0-08-11 SEGUROS DE C	4,398.68	799.76	0.00	5,198.44
6-14407-0-11-11 SEGUROS DE C	5,540.92	-5,540.92	0.00	0.00
6-14407-0-11-11 SEGUROS DE C	5,540.92	1,007.44	0.00	6,548.36
6-14407-0-15-11 SEGUROS DE C	4,383.94	-4,383.94	0.00	0.00
6-14407-0-15-11 SEGUROS DE C	4,383.94	797.08	0.00	5,181.02
6-14407-0-16-11 SEGUROS DE C	7,096.32	-7,096.32	0.00	0.00
6-14407-0-16-11 SEGUROS DE C	7,096.32	1,290.20	0.00	8,386.52
6-14407-0-17-11 SEGUROS DE C	6,000.28	-6,000.28	0.00	0.00
6-14407-0-17-11 SEGUROS DE C	6,000.28	1,090.96	0.00	7,091.24
6-14407-6-02-11 SEGUROS DE C	13,760.23	-13,760.23	0.00	0.00
6-14407-6-02-11 SEGUROS DE C	13,760.23	1,569.92	0.00	15,330.15
6-14407-6-04-11 SEGUROS DE C	9,076.98	-9,076.98	0.00	0.00
6-14407-6-04-11 SEGUROS DE C	9,076.98	1,650.36	0.00	10,727.34
6-14407-6-05-11 SEGUROS DE C	86,976.32	-86,976.32	0.00	0.00
6-14407-6-05-11 SEGUROS DE C	86,976.32	15,719.92	0.00	102,696.24
6-14407-6-06-11 SEGUROS DE C	75,255.48	-4,734.18	0.00	70,521.30
6-14407-6-06-11 SEGUROS DE C	0.00	314,035.27	0.00	314,035.27
6-14407-6-06-11 SEGUROS DE C	75,255.48	14,695.84	0.00	89,951.32
6-14407-6-09-11 SEGUROS DE C	20,258.31	2,745.76	0.00	23,004.07
6-14407-6-10-11 SEGUROS DE C	7,392.44	490.44	0.00	7,882.88
6-14407-6-12-11 SEGUROS DE C	9,373.32	1,704.24	0.00	11,077.56
6-14407-6-13-11 SEGUROS DE C	7,096.10	1,290.20	0.00	8,386.30
6-14407-6-14-11 SEGUROS DE C	4,398.68	799.76	0.00	5,198.44
6-14501-0-01-11 PRESTACIONES	26,512.50	-26,512.50	0.00	0.00
6-14501-0-01-11 PRESTACIONES	26,512.50	-13,188.52	0.00	13,323.98
6-15401-0-01-11 LENTES	48,400.00	-48,400.00	0.00	0.00
6-15401-0-01-11 LENTES	48,400.00	-48,400.00	0.00	0.00
6-15402-0-01-11 GUARDERIA	157,200.00	-157,200.00	0.00	0.00
6-15402-0-01-11 GUARDERIA	157,200.00	-94,777.50	0.00	62,422.50
6-15407-0-10-11 DESPENSAJC02	6,902.50	1,255.00	0.00	8,157.50
6-15407-0-11-11 DESPENSAJC01	6,039.66	1,098.12	0.00	7,137.78
6-15407-0-15-11 DESPENSAJC03	13,805.00	2,510.00	0.00	16,315.00
6-15407-0-16-11 DESPENSAJC03	6,902.50	1,255.00	0.00	8,157.50
6-15407-0-17-11 DESPENSAJC02	6,902.50	1,255.00	0.00	8,157.50
6-15407-6-02-11 DESPENSAJC01	13,805.00	2,510.00	0.00	16,315.00
6-15407-6-04-11 DESPENSAJC03	20,707.50	3,765.00	0.00	24,472.50
6-15407-6-05-11 DESPENSAJC03	169,699.74	31,357.62	0.00	201,057.36
6-15407-6-06-11 DESPENSAJC02	143,441.80	28,065.36	0.00	171,507.16
6-15407-6-09-11 DESPENSAJC02	53,023.75	8,785.00	0.00	61,808.75
6-15407-6-12-11 DESPENSAJC01	20,707.50	3,765.00	0.00	24,472.50
6-15407-6-13-11 DESPENSAJC01	6,902.50	1,255.00	0.00	8,157.50
6-15504-0-01-11 AYUDA UTILES	12,900.00	-12,900.00	0.00	0.00
6-15504-0-01-11 AYUDA UTILES	12,900.00	-10,846.70	0.00	2,053.30
6-15911-0-01-11 CANASTILLA M/	5,008.00	-5,008.00	0.00	0.00
6-17146-0-05-11 MATERIAL DIDA	94,021.65	16,736.64	0.00	110,758.29
6-17146-0-06-11 MATERIAL DIDA	81,099.91	15,954.80	0.00	97,054.71
6-20000-0-00-00 MATERIALES Y	1,068,584.30	42,553.32	0.00	1,111,137.62
6-21101-6-02-11 MATERIAL DE C	45,325.78	179.00	0.00	45,504.78
6-21101-6-12-11 MATERIAL DE C	97,027.19	2,549.97	0.00	99,577.16
6-21401-7-01-11 MATERIAL Y EC	3,296.00	2,770.00	0.00	6,066.00

6-21601-6-01-11 MATERIAL DE L	100,930.31	13,581.28	0.00	114,511.59
6-21701-6-04-11 IMPRESIONES (30,625.20	12,876.00	0.00	43,501.20
6-22101-0-16-11 ALIMENTOS PAI	4,283.90	1,084.32	0.00	5,368.22
6-22101-6-12-11 ALIMENTOS PAI	62,911.34	3,637.04	0.00	66,548.38
6-26101-0-16-11 COMBUSTIBLES	15,200.00	590.15	0.00	15,790.15
6-26101-6-02-11 COMBUSTIBLES	16,160.19	4,085.56	0.00	20,245.75
6-26101-6-08-11 COMBUSTIBLES	14,400.00	600.00	0.00	15,000.00
6-26101-6-12-11 COMBUSTIBLES	44,981.37	600.00	0.00	45,581.37
6-30000-0-00-00 SERVICIOS GEN	4,584,608.94	680,342.91	0.00	5,264,951.85
6-31101-6-01-11 ENERGIA ELEC	539,888.52	94,875.00	0.00	634,763.52
6-31301-6-01-11 AGUA C0103	12,794.16	312.95	0.00	13,107.11
6-31401-6-12-11 INTERNET C010	121,790.33	20,183.68	0.00	141,974.01
6-31801-6-13-11 MENSAJERIA C	11,491.36	870.48	0.00	12,361.84
6-32501-6-06-11 ARRENDAMIENT	16,718.40	7,743.49	0.00	24,461.89
6-33101-0-01-11 SERVICIOS DE ,	221,560.00	129,600.00	0.00	351,160.00
6-33801-6-01-11 VIGILANCIA C01	960,792.72	130,326.00	0.00	1,091,118.72
6-33901-6-12-11 SERV. PROFESI	45,756.00	12,468.00	0.00	58,224.00
6-34101-6-12-11 ISN C0101	570,586.11	173,977.00	0.00	744,563.11
6-34901-6-02-11 SERVICIOS FIN	149,837.77	7,760.67	0.00	157,598.44
6-35101-0-02-11 MANTENIMIENT	84,000.96	8,257.79	0.00	92,258.75
6-35101-6-02-11 CONSERVACIO	15,207.81	5,000.00	0.00	20,207.81
6-35502-6-02-11 LAVADO Y DESI	11,730.00	1,220.00	0.00	12,950.00
6-35801-0-10-11 SERV. LIMPIEZA	50,854.00	32,155.20	0.00	83,009.20
6-36103-0-08-11 PROPAGANDA I	0.00	16,820.00	0.00	16,820.00
6-37101-6-02-11 PASAJES AERE	21,083.72	6,302.19	0.00	27,385.91
6-37501-6-02-11 VIATICOS NACI	95,751.80	7,538.82	0.00	103,290.62
6-37501-6-08-11 VIATICOS NACI	2,050.00	1,768.00	0.00	3,818.00
6-37501-6-17-11 VIATICOS NACI	12,010.39	4,809.01	0.00	16,819.40
6-38501-6-02-11 REUNIONES OF	85,654.97	18,351.00	0.00	104,005.97
6-39901-0-12-11 DIFERENCIA PC	731.05	3.63	0.00	734.68
6-40000-0-00-00 TRANSFERENC	177,602.38	10,400.00	0.00	188,002.38
6-44201-6-02-11 BECAS ESCUEL	149,152.38	10,400.00	0.00	159,552.38
6-50000-0-00-00 BIENES MUEBL	7,006,152.28	2,361,412.09	0.00	9,367,564.37
6-51501-7-01-11 EQUIPO DE COI	171,884.60	63,435.00	0.00	235,319.60
6-56201-8-01-11 MAQUINARIA I	0.00	2,098,457.09	0.00	2,098,457.09
6-56601-9-03-11 EQ DE GENERA	0.00	199,520.00	0.00	199,520.00
Total cuentas no	114,368,461.53	0.00	0.00	114,368,461.53
		81,830,242.24		81,830,242.24
Sumas Iguales:	148,792,096.05	19,788,604.61	19,788,604.61	150,100,348.19
	148,792,096.05			150,100,348.19

Ing. Alfredo Attolini Pesqueira
Rector

L.C. José Antonio Segura Carrillo
Director de Administración y Finanzas

01/Ene/2021 al 31/Dic/2021

Fecha: 26/Ene/2022

Moneda: Peso Mexicano

Dirección : #

Reg. Fed. : UTP1303198S0


Cuenta	Nombre				Saldo Inicial
Fecha	Tipo	Número	Concepto Ref.	Cargos	Abonos Saldo
1-02000-0-00-00 Bancos				Saldo inicial :	15,096,637.84
1-02011-0-00-00 '65506203965 FONDO DE CONTINGENCIA				Saldo inicial :	0.00
09/Nov/2021	Diario	25	TRASPASOS EI27	4,723.07	4,723.07
30/Nov/2021	Egresos	48	COMISIONES ENOV		4,723.07
08/Dic/2021	Diario	16	TRASPASO ENTRE CUENTAS F	851.46	851.46
08/Dic/2021	Diario	16	TRASPASO ENTRE CUENTAS F	232.00	1,083.46
08/Dic/2021	Diario	16	TRASPASO ENTRE CUENTAS POR RCANCELA		95.77
31/Dic/2021	Egresos	38	COMISIONES BDIC		987.69
				987.69	0.00
Total:				5,806.53	5,806.53
1-02011-0-00-00 '22000387441 PR PAGADORA				Saldo inicial :	206,220.45
06/Ene/2021	Diario	3	TRASPASOS EI062498T019	250,000.00	-43,779.55
06/Ene/2021	Diario	3	TRASPASOS EI385246T050	35,000.00	-8,779.55
06/Ene/2021	Diario	3	TRASPASOS EI011438A898		1,363.00
06/Ene/2021	Diario	3	TRASPASOS EI175117N064		140,000.00
06/Ene/2021	Diario	3	TRASPASOS EI250277H882	35,000.00	-150,142.55
06/Ene/2021	Diario	3	TRASPASOS EI114105I785		-115,142.55
06/Ene/2021	Diario	3	TRASPASOS EI484607K458	2,100.00	-117,242.55
06/Ene/2021	Diario	3	TRASPASOS EI484607K458	28,466.00	-88,776.55
06/Ene/2021	Diario	3	TRASPASOS EI53,306	100,000.00	11,223.45
06/Ene/2021	Diario	3	TRASPASOS EI75,515	100,000.00	111,223.45
07/Ene/2021	Egresos	40	PAGO F. LUIS I 8,353,921		27,000.00
12/Ene/2021	Egresos	41	PAGO F. SAMS 4,068,376		5,498.40
22/Ene/2021	Ingresos	5	INGRESOS POI 335,795	2,100.00	80,825.05
22/Ene/2021	Egresos	42	PAGO F. ALEJA 442,692		7,420.00
22/Ene/2021	Egresos	46	PAGO DE SEGURO STAKA		6,253.86
28/Ene/2021	Egresos	37	PAGO F. INFRA 4,085,033		10,990.26
29/Ene/2021	Egresos	22	PAGO F. ARG 542,886		18,480.00
29/Ene/2021	Egresos	23	PAGO F. ARG 573,219		18,480.00
29/Ene/2021	Egresos	24	PAGO F. SEN II 6,354,866		4,752.00
29/Ene/2021	Egresos	25	PAGO F. SEN II 6,349,200		5,572.80
03/Feb/2021	Egresos	25	PAGO F. JUAN 3,055,703		1,260.00
03/Feb/2021	Egresos	26	PAGO F. LUIS I 3,038,437		27,000.00
03/Feb/2021	Egresos	32	PAGO DE SEGUROS F.#111113045		5,373.55

"Bajo protesta de decir verdad declaramos que los Estados Financieros y sus notas, son razonablemente correctos y son responsabilidad del emisor."


Sello Digital: 4346790000202100004toTrimestre000020220126140419

T o t a l : 269,496,493.09 269,496,493.09

T o t a l : 269,496,493.09 269,496,493.09

A handwritten signature in blue ink, consisting of a large loop followed by several vertical strokes and a horizontal line at the bottom.

Ing. Alfredo Attolini Pesqueira
Rector

A handwritten signature in blue ink, appearing to be 'J. Segura' with a stylized flourish at the end.


L.C. José Antonio Segura Carrillo
Director de Adminitración y Finanzas

UNIVERSIDAD TECNOLÓGICA PASO DEL NORTE					
Estado de Situación Financiera Detallado - LDF					
Al 31 de diciembre de 2021 y al 31 de diciembre de 2020 (b)					
(PESOS)					
Concepto (c)	2021 (d)	31 de diciembre de 2020 (e)	Concepto (c)	2021 (d)	31 de diciembre de 2020 (e)
ACTIVO			PASIVO		
Activo Circulante			Activo Circulante		
a. Efectivo y Equivalentes (a=a1+a2+a3+a4+a5+a6+a7)	2,615,958.87	15,096,637.84	a. Cuentas por Pagar a Corto Plazo (a=a1+a2+a3+a4+a5+a6+a7+a8+a9)	3,992,816.73	17,472,277.62
a1) Efectivo	0.00	0.00	a1) Servicios Personales por Pagar a Corto Plazo	2,929.85	0.00
a2) Bancos/Tesorería	2,615,958.87	15,096,637.84	a2) Proveedores por Pagar a Corto Plazo	1,148,740.20	15,074,203.09
a3) Bancos/Depositos y Otros	0.00	0.00	a3) Contratistas por Obras Públicas por Pagar a Corto Plazo	0.00	0.00
a4) Inversiones Temporales (Hasta 3 meses)	0.00	0.00	a4) Participaciones y Aportaciones por Pagar a Corto Plazo	0.00	0.00
a5) Fondos con Afectación Específica	0.00	0.00	a5) Transferencias Otorgadas por Pagar a Corto Plazo	0.00	0.00
a6) Depósitos de Fondos de Terceros en Garantía y/o Administración	0.00	0.00	a6) Intereses, Comisiones y Otros Gastos de la Deuda Pública por Pagar a Corto Plazo	0.00	0.00
a7) Otros Efectivos y Equivalentes	0.00	0.00	a7) Retenciones y Contribuciones por Pagar a Corto Plazo	2,841,146.68	2,398,074.53
b. Derechos a Recibir Efectivo o Equivalentes (b=b1+b2+b3+b4+b5+b6+b7)	20,122,277.88	20,141,268.78	a8) Devoluciones de la Ley de Ingresos por Pagar a Corto Plazo	0.00	0.00
b1) Inversiones Financieras de Corto Plazo	0.00	0.00	a9) Otras Cuentas por Pagar a Corto Plazo	0.00	0.00
b2) Cuentas por Cobrar a Corto Plazo	0.00	0.00	b. Documentos por Pagar a Corto Plazo (b=b1+b2+b3)	0.00	0.00
b3) Deudores Diversos por Cobrar a Corto Plazo	20,122,277.88	20,141,268.78	b1) Documentos Comerciales por Pagar a Corto Plazo	0.00	0.00
b4) Ingresos por Recuperar a Corto Plazo	0.00	0.00	b2) Documentos con Contratistas por Obras Públicas por Pagar a Corto Plazo	0.00	0.00
b5) Deudores por Anticipos de la Tesorería a Corto Plazo	0.00	0.00	b3) Otros Documentos por Pagar a Corto Plazo	0.00	0.00
b6) Préstamos Otorgados a Corto Plazo	0.00	0.00	c. Porción a Corto Plazo de la Deuda Pública a Largo Plazo (c=c1+c2)	0.00	0.00
b7) Otros Derechos a Recibir Efectivo o Equivalentes a Corto Plazo	0.00	0.00	c1) Porción a Corto Plazo de la Deuda Pública	0.00	0.00
c. Derechos a Recibir Bienes o Servicios (c=c1+c2+c3+c4+c5)	31,812.04	40,892.00	c2) Porción a Corto Plazo de Arrendamiento Financiero	0.00	0.00
c1) Anticipo a Proveedores por Adquisición de Bienes y Prestación de Servicios a Corto Plazo	31,812.04	40,892.00	d. Títulos y Valores a Corto Plazo	0.00	0.00
c2) Anticipo a Proveedores por Adquisición de Bienes Inmuebles y Muebles a Corto Plazo	0.00	0.00	e. Pasivos Diferidos a Corto Plazo (e=e1+e2+e3)	0.00	0.00
c3) Anticipo a Proveedores por Adquisición de Bienes Intangibles a Corto Plazo	0.00	0.00	e1) Ingresos Cobrados por Adelantado a Corto Plazo	0.00	0.00
c4) Anticipo a Contratistas por Obras Públicas a Corto Plazo	0.00	0.00	e2) Intereses Cobrados por Adelantado a Corto Plazo	0.00	0.00
c5) Otros Derechos a Recibir Bienes o Servicios a Corto Plazo	0.00	0.00	e3) Otros Pasivos Diferidos a Corto Plazo	0.00	0.00
d. Inventarios (d=d1+d2+d3+d4+d5)	0.00	0.00	f. Fondos y Bienes de Terceros en Garantía y/o Administración a Corto Plazo (f=f1+f2+f3+f4+f5+f6)	0.00	0.00
d1) Inventario de Mercancías para Venta	0.00	0.00	f1) Fondos en Garantía a Corto Plazo	0.00	0.00
d2) Inventario de Mercancías Terminadas	0.00	0.00	f2) Fondos en Administración a Corto Plazo	0.00	0.00
d3) Inventario de Mercancías en Proceso de Elaboración	0.00	0.00	f3) Fondos Contingentes a Corto Plazo	0.00	0.00
d4) Inventario de Materias Primas, Materiales y Suministros para Producción	0.00	0.00	f4) Fondos de Fideicomisos, Mandatos y Contratos Análogos a Corto Plazo	0.00	0.00
d5) Bienes en Tránsito	0.00	0.00	f5) Otros Fondos de Terceros en Garantía y/o Administración a Corto Plazo	0.00	0.00
e. Almacenes	0.00	0.00	f6) Valores y Bienes en Garantía a Corto Plazo	0.00	0.00
f. Estimación por Pérdida o Deterioro de Activos Circulantes (f=f1+f2)	0.00	0.00	g. Provisiones a Corto Plazo (g=g1+g2+g3)	0.00	0.00
f1) Estimaciones para Cuentas Incobrables por Derechos a Recibir Efectivo o Equivalentes	0.00	0.00	g1) Provisión para Demandas y Juicios a Corto Plazo	0.00	0.00
f2) Estimación por Deterioro de Inventarios	0.00	0.00	g2) Provisión para Contingencias a Corto Plazo	0.00	0.00
g. Otros Activos Circulantes (g=g1+g2+g3+g4)	0.00	0.00	g3) Otras Provisiones a Corto Plazo	0.00	0.00
g1) Valores en Garantía	0.00	0.00	h. Otros Pasivos a Corto Plazo (h=h1+h2+h3)	0.00	0.00
g2) Bienes en Garantía (excluye depósitos de fondos)	0.00	0.00	h1) Ingresos por Clasificar	0.00	0.00
g3) Bienes Derivados de Embargos, Decomisos, Aseguarientos y Dación en Pago	0.00	0.00	h2) Recaudación por Participar	0.00	0.00
g4) Adquisición con Fondos de Terceros	0.00	0.00	h3) Otros Pasivos Circulantes	0.00	0.00
IA. Total de Activos Circulantes (IA = a + b + c + d + e + f + g)	22,776,048.79	35,278,798.62	IIA. Total de Pasivos Circulantes (IIA = a + b + c + d + e + f + g + h)	3,992,816.73	17,472,277.62
Activo No Circulante			Pasivo No Circulante		
a. Inversiones Financieras a Largo Plazo	0.00	0.00	a. Cuentas por Pagar a Largo Plazo	0.00	0.00
b. Derechos a Recibir Efectivo o Equivalentes a Largo Plazo	0.00	0.00	b. Documentos por Pagar a Largo Plazo	0.00	0.00
c. Bienes Inmuebles, Infraestructura y Construcciones en Proceso	58,391,787.18	58,514,372.17	c. Deuda Pública a Largo Plazo	0.00	0.00
d. Bienes Muebles	21,805,325.48	15,870,137.56	d. Pasivos Diferidos a Largo Plazo	0.00	0.00
e. Activos Intangibles	1,666,092.15	1,591,852.15	e. Fondos y Bienes de Terceros en Garantía y/o en Administración a Largo Plazo	0.00	0.00
f. Depreciación, Deterioro y Amortización Acumulada de Bienes	-14,634,026.05	-14,634,026.05	f. Provisiones a Largo Plazo	0.00	0.00
g. Activos Diferidos	275,233.63	275,233.63	IIB. Total de Pasivos No Circulantes (IIB = a + b + c + d + e + f)	0.00	0.00
h. Estimación por Pérdida o Deterioro de Activos no Circulantes	0.00	0.00	II. Total del Pasivo (II = IIA + IIB)	3,992,816.73	17,472,277.62
i. Otros Activos no Circulantes	0.00	0.00	HACIENDA PÚBLICA/PATRIMONIO		
IB. Total de Activos No Circulantes (IB = a + b + c + d + e + f + g + h + i)	67,504,412.39	59,617,568.46	IIIA. Hacienda Pública/Patrimonio Contribuido (IIIA = a + b + c)	85,327,727.35	74,019,130.92
I. Total del Activo (I = IA + IB)	90,274,461.18	94,896,368.08	a. Aportaciones	0.00	0.00
			b. Donaciones de Capital	0.00	0.00
			c. Actualización de la Hacienda Pública/Patrimonio	85,327,727.35	74,019,130.92
			IIIB. Hacienda Pública/Patrimonio Generado (IIIB = a + b + c + d + e)	953,917.10	3,404,959.54
			a. Resultados del Ejercicio (Ahorro/Desahorro)	953,917.10	3,404,959.54
			b. Resultados de Ejercicios Anteriores	0.00	0.00
			c. Revalúos	0.00	0.00
			d. Reservas	0.00	0.00
			e. Rectificaciones de Resultados de Ejercicios Anteriores	0.00	0.00
			IIIC. Exceso o Insuficiencia en la Actualización de la Hacienda Pública/Patrimonio (IIIC=a+b)	0.00	0.00
			a. Resultado por Posición Monetaria	0.00	0.00
			b. Resultado por Tenencia de Activos no Monetarios	0.00	0.00
			III. Total Hacienda Pública/Patrimonio (III = IIIA + IIIB + IIIC)	86,281,644.45	77,424,090.46
			IV. Total del Pasivo y Hacienda Pública/Patrimonio (IV = II + III)	90,274,461.18	94,896,368.08


UNIVERSIDAD TECNOLÓGICA PASO DEL NORTE
Informe Analítico de la Deuda Pública y Otros Pasivos - LDF
Del 01 de enero al 31 de diciembre de 2021 (b)
(PESOS)

Denominación de la Deuda Pública y Otros Pasivos (c)	Saldo al 31 de diciembre de 2020 (d)	Disposiciones del Periodo (e)	Amortizaciones del Periodo (f)	Revaluaciones, Reclasificaciones y Otros Ajustes (g)	Saldo Final del Periodo (h) h=d+e-f+g	Pago de Intereses del Periodo (i)	Pago de Comisiones y demás costos asociados durante el Periodo (j)
1. Deuda Pública (1=A+B)	0.00	0.00	0.00	0.00	0.00	0.00	0.00
A. Corto Plazo (A=a1+a2+a3)	0.00	0.00	0.00	0.00	0.00	0.00	0.00
a1) Instituciones de Crédito	0.00	0.00	0.00	0.00	0.00	0.00	0.00
a2) Títulos y Valores	0.00	0.00	0.00	0.00	0.00	0.00	0.00
a3) Arrendamientos Financieros	0.00	0.00	0.00	0.00	0.00	0.00	0.00
B. Largo Plazo (B=b1+b2+b3)	0.00	0.00	0.00	0.00	0.00	0.00	0.00
b1) Instituciones de Crédito	0.00	0.00	0.00	0.00	0.00	0.00	0.00
b2) Títulos y Valores	0.00	0.00	0.00	0.00	0.00	0.00	0.00
b3) Arrendamientos Financieros	0.00	0.00	0.00	0.00	0.00	0.00	0.00
2. Otros Pasivos	17,472,277.62	27,391,379.65	40,870,840.54	0.00	3,992,816.73	0.00	0.00
3. Total de la Deuda Pública y Otros Pasivos (3=1+2)	17,472,277.62	27,391,379.65	40,870,840.54	0.00	3,992,816.73	0.00	0.00
4. Deuda Contingente 1 (informativo)	0.00	0.00	0.00	0.00	0.00	0.00	0.00
A. Deuda Contingente 1	0.00	0.00	0.00	0.00	0.00	0.00	0.00
B. Deuda Contingente 2	0.00	0.00	0.00	0.00	0.00	0.00	0.00
C. Deuda Contingente XX	0.00	0.00	0.00	0.00	0.00	0.00	0.00
5. Valor de Instrumentos Bono Cupón Cero 2 (Informativo)	0.00	0.00	0.00	0.00	0.00	0.00	0.00
A. Instrumento Bono Cupón Cero 1	0.00	0.00	0.00	0.00	0.00	0.00	0.00
B. Instrumento Bono Cupón Cero 2	0.00	0.00	0.00	0.00	0.00	0.00	0.00
C. Instrumento Bono Cupón Cero XX	0.00	0.00	0.00	0.00	0.00	0.00	0.00

Obligaciones a Corto Plazo (k)	Monto Contratado (l)	Plazo Pactado (m)	Tasa de Interés (n)	Comisiones y Costos Relacionados (o)	Tasa Efectiva (p)
6. Obligaciones a Corto Plazo (Informativo)	0.00			0.00	
A. Crédito 1	0.00		0.00%	0.00	0.00%
B. Crédito 2	0.00		0.00%	0.00	0.00%
C. Crédito XX	0.00		0.00%	0.00	0.00%




Ing. Alfredo Attolini Pesqueira
Rector




L.C. José Antonio Segura Carrillo
Director de Administración y Finanzas

INFORME ANALÍTICO DE OBLIGACIONES DIFERENTES DE FINANCIAMIENTOS - LDF NO APLICA



ING. ALFREDO ATTOLINI PESQUEIRA
RECTOR


Bajo protesta de decir la verdad declaramos que los Estados Financieros y sus Notas son razonablemente correctos y son responsabilidad del emisor.



L.C. JOSÉ ANTONIO SEGURA CARRILLO
DIRECTOR DE ADMINISTRACIÓN Y FINANZAS

UNIVERSIDAD TECNOLÓGICA PASO DEL NORTE						
Estado Analítico de Ingresos Detallado - LDF						
Del 01 de enero al 31 de diciembre de 2021(b)						
(PESOS)						
Concepto (c)	Ingreso					Diferencia (e)
	Estimado (d)	Ampliaciones/ (Reducciones)	Modificado	Devengado	Recaudado	
Ingresos de Libre Disposición						
A. Impuestos	0.00	0.00	0.00	0.00	0.00	0.00
B. Cuotas y Aportaciones de Seguridad Social	0.00	0.00	0.00	0.00	0.00	0.00
C. Contribuciones de Mejoras	0.00	0.00	0.00	0.00	0.00	0.00
D. Derechos	0.00	0.00	0.00	0.00	0.00	0.00
E. Productos	0.00	0.00	0.00	0.00	0.00	0.00
F. Aprovechamientos	0.00	0.00	0.00	0.00	0.00	0.00
G. Ingresos por Venta de Bienes y Prestación de Servicios	0.00	5,562,805.00	5,562,805.00	5,562,805.00	5,562,805.00	5,562,805.00
H. Participaciones	0.00	0.00	0.00	0.00	0.00	0.00
(H=h1+h2+h3+h4+h5+h6+h7+h8+h9+h10+h11)						
h1) Fondo General de Participaciones	0.00	0.00	0.00	0.00	0.00	0.00
h2) Fondo de Fomento Municipal	0.00	0.00	0.00	0.00	0.00	0.00
h3) Fondo de Fiscalización y Recaudación	0.00	0.00	0.00	0.00	0.00	0.00
h4) Fondo de Compensación	0.00	0.00	0.00	0.00	0.00	0.00
h5) Fondo de Extracción de Hidrocarburos	0.00	0.00	0.00	0.00	0.00	0.00
h6) Impuesto Especial Sobre Producción y Servicios	0.00	0.00	0.00	0.00	0.00	0.00
h7) 0.136% de la Recaudación Federal Participable	0.00	0.00	0.00	0.00	0.00	0.00
h8) 3.17% Sobre Extracción de Petróleo	0.00	0.00	0.00	0.00	0.00	0.00
h9) Gasolinas y Diésel	0.00	0.00	0.00	0.00	0.00	0.00
h10) Fondo del Impuesto Sobre la Renta	0.00	0.00	0.00	0.00	0.00	0.00
h11) Fondo de Estabilización de los Ingresos de las Entidades Federativas	0.00	0.00	0.00	0.00	0.00	0.00
I. Incentivos Derivados de la Colaboración Fiscal (I=i1+i2+i3+i4+i5)	0.00	0.00	0.00	0.00	0.00	0.00
i1) Tenencia o Uso de Vehículos	0.00	0.00	0.00	0.00	0.00	0.00
i2) Fondo de Compensación ISAN	0.00	0.00	0.00	0.00	0.00	0.00
i3) Impuesto Sobre Automóviles Nuevos	0.00	0.00	0.00	0.00	0.00	0.00
i4) Fondo de Compensación de Repecos-Intermedios	0.00	0.00	0.00	0.00	0.00	0.00
i5) Otros Incentivos Económicos	0.00	0.00	0.00	0.00	0.00	0.00
J. Transferencias y Asignaciones	0.00	0.00	0.00	0.00	0.00	0.00
K. Convenios	15,582,898.00	416,842.00	15,999,740.00	15,999,740.00	12,407,244.00	-3,175,654.00
k1) Otros Convenios y Subsidios	15,582,898.00	416,842.00	15,999,740.00	15,999,740.00	12,407,244.00	-3,175,654.00
L. Otros Ingresos de Libre Disposición (L=l1+l2)	0.00	0.00	0.00	0.00	0.00	0.00
l1) Participaciones en Ingresos Locales	0.00	0.00	0.00	0.00	0.00	0.00
l2) Otros Ingresos de Libre Disposición	0.00	0.00	0.00	0.00	0.00	0.00
I. Total de Ingresos de Libre Disposición (I=A+B+C+D+E+F+G+H+I+J+K+L)	15,582,898.00	5,979,647.00	21,562,545.00	21,562,545.00	17,970,049.00	2,387,151.00
Ingresos Excedentes de Ingresos de Libre Disposición	0.00	0.00	0.00	0.00	0.00	0.00
Transferencias Federales Etiquetadas						
A. Aportaciones (A=a1+a2+a3+a4+a5+a6+a7+a8)	0.00	9,000,000.00	9,000,000.00	9,000,000.00	9,000,000.00	9,000,000.00
a1) Fondo de Aportaciones para la Nómina Educativa y Gasto Operativo	0.00	0.00	0.00	0.00	0.00	0.00
a2) Fondo de Aportaciones para los Servicios de Salud	0.00	0.00	0.00	0.00	0.00	0.00
a3) Fondo de Aportaciones para la Infraestructura Social	0.00	0.00	0.00	0.00	0.00	0.00
a4) Fondo de Aportaciones para el Fortalecimiento de los Municipios y de las Demarcaciones Territoriales del Distrito Federal	0.00	0.00	0.00	0.00	0.00	0.00
a5) Fondo de Aportaciones Múltiples	0.00	9,000,000.00	9,000,000.00	9,000,000.00	9,000,000.00	9,000,000.00
a6) Fondo de Aportaciones para la Educación Tecnológica y de Adultos	0.00	0.00	0.00	0.00	0.00	0.00
a7) Fondo de Aportaciones para la Seguridad Pública de los Estados y del Distrito Federal	0.00	0.00	0.00	0.00	0.00	0.00
a8) Fondo de Aportaciones para el Fortalecimiento de las Entidades Federativas	0.00	0.00	0.00	0.00	0.00	0.00
B. Convenios (B=b1+b2+b3+b4)	0.00	0.00	0.00	0.00	0.00	0.00
b1) Convenios de Protección Social en Salud	0.00	0.00	0.00	0.00	0.00	0.00
b2) Convenios de Descentralización	0.00	0.00	0.00	0.00	0.00	0.00
b3) Convenios de Reasignación	0.00	0.00	0.00	0.00	0.00	0.00
b4) Otros Convenios y Subsidios	0.00	0.00	0.00	0.00	0.00	0.00
C. Fondos Distintos de Aportaciones (C=c1+c2)	0.00	0.00	0.00	0.00	0.00	0.00
c1) Fondo para Entidades Federativas y Municipios Productores de Hidrocarburos	0.00	0.00	0.00	0.00	0.00	0.00
c2) Fondo Minero	0.00	0.00	0.00	0.00	0.00	0.00
D. Transferencias, Asignaciones, Subsidios y Subvenciones, y Pensiones y Jubilaciones	15,582,898.00	416,842.00	15,999,740.00	15,999,740.00	15,999,740.00	416,842.00
E. Otras Transferencias Federales Etiquetadas	0.00	0.00	0.00	0.00	0.00	0.00
II. Total de Transferencias Federales Etiquetadas (II = A + B + C + D + E)	15,582,898.00	9,416,842.00	24,999,740.00	24,999,740.00	24,999,740.00	9,416,842.00
III. Ingresos Derivados de Financiamientos (III = A)	0.00	0.00	0.00	0.00	0.00	0.00
A. Ingresos Derivados de Financiamientos	0.00	0.00	0.00	0.00	0.00	0.00
IV. Total de Ingresos (IV = I + II + III)	31,165,796.00	15,396,489.00	46,562,285.00	46,562,285.00	42,969,789.00	11,803,993.00
Datos Informativos						
1. Ingresos Derivados de Financiamientos con Fuente de Pago de Ingresos de Libre Disposición	0.00	0.00	0.00	0.00	0.00	0.00

2. Ingresos Derivados de Financiamientos con Fuente de Pago de Transferencias Federales Etiquetadas	0.00	0.00	0.00	0.00	0.00	0.00
3. Ingresos Derivados de Financiamientos (3 = 1 + 2)	0.00	0.00	0.00	0.00	0.00	0.00



Ing. Alfredo Attolini Pesqueira
Rector



L.C. José Antonio Segura Carrillo
Director de Adminitración y Finanzas

UNIVERSIDAD TECNOLÓGICA PASO DEL NORTE

Balance Presupuestario - LDF

Del 01 de enero al 31 de diciembre de 2021 (b)

(PESOS)

Concepto (c)	Estimado/ Aprobado (d)	Devengado	Recaudado/ Pagado
A. Ingresos Totales (A = A1+A2+A3)	46,557,745.02	46,557,745.02	42,970,404.60
A1. Ingresos de Libre Disposición	21,558,005.02	21,558,005.02	17,970,664.60
A2. Transferencias Federales Etiquetadas	24,999,740.00	24,999,740.00	24,999,740.00
A3. Financiamiento Neto	0.00	0.00	0.00
B. Egresos Presupuestarios¹ (B = B1+B2)	31,999,480.00	45,191,860.96	41,199,044.23
B1. Gasto No Etiquetado (sin incluir Amortización de la Deuda Pública)	15,999,740.00	20,121,950.65	17,549,307.35
B2. Gasto Etiquetado (sin incluir Amortización de la Deuda Pública)	15,999,740.00	25,069,910.31	23,649,736.88
C. Remanentes del Ejercicio Anterior (C = C1 + C2)	0.00	1,200,000.00	1,200,000.00
C1. Remanentes de Ingresos de Libre Disposición aplicados en el periodo	0.00	1,200,000.00	1,200,000.00
C2. Remanentes de Transferencias Federales Etiquetadas aplicados en el periodo	0.00	0.00	0.00
I. Balance Presupuestario (I = A – B + C)	14,558,265.02	2,565,884.06	2,971,360.37
II. Balance Presupuestario sin Financiamiento Neto (II = I - A3)	14,558,265.02	2,565,884.06	2,971,360.37
III. Balance Presupuestario sin Financiamiento Neto y sin Remanentes del Ejercicio Anterior (III= II - C)	14,558,265.02	1,365,884.06	1,771,360.37


Concepto	Aprobado	Devengado	Pagado
E. Intereses, Comisiones y Gastos de la Deuda (E = E1+E2)	0.00	0.00	0.00
E1. Intereses, Comisiones y Gastos de la Deuda con Gasto No Etiquetado	0.00	0.00	0.00
E2. Intereses, Comisiones y Gastos de la Deuda con Gasto Etiquetado	0.00	0.00	0.00
IV. Balance Primario (IV = III + E)	14,558,265.02	1,365,884.06	1,771,360.37

Concepto	Estimado/ Aprobado	Devengado	Recaudado/ Pagado
F. Financiamiento (F = F1 + F2)	0.00	0.00	0.00
F1. Financiamiento con Fuente de Pago de Ingresos de Libre Disposición	0.00	0.00	0.00
F2. Financiamiento con Fuente de Pago de Transferencias Federales Etiquetadas	0.00	0.00	0.00
G. Amortización de la Deuda (G = G1 + G2)	0.00	0.00	0.00
G1. Amortización de la Deuda Pública con Gasto No Etiquetado	0.00	0.00	0.00
G2. Amortización de la Deuda Pública con Gasto Etiquetado	0.00	0.00	0.00
A3. Financiamiento Neto (A3 = F – G)	0.00	0.00	0.00


Concepto	Estimado/ Aprobado	Devengado	Recaudado/ Pagado
A1. Ingresos de Libre Disposición	21,558,005.02	21,558,005.02	17,970,664.60
A3.1 Financiamiento Neto con Fuente de Pago de Ingresos de Libre Disposición (A3.1 = F1 – G1)	0.00	0.00	0.00

F1. Financiamiento con Fuente de Pago de Ingresos de Libre Disposición	0.00	0.00	0.00
G1. Amortización de la Deuda Pública con Gasto No Etiquetado	0.00	0.00	0.00
B1. Gasto No Etiquetado (sin incluir Amortización de la Deuda Pública)	15,999,740.00	20,121,950.65	17,549,307.35
C1. Remanentes de Ingresos de Libre Disposición aplicados en el periodo	0.00	1,200,000.00	1,200,000.00
V. Balance Presupuestario de Recursos Disponibles (V = A1 + A3.1 – B 1 + C1)	5,558,265.02	2,636,054.37	1,621,357.25
VI. Balance Presupuestario de Recursos Disponibles sin Financiamiento Neto (VI = V – A3.1)	5,558,265.02	2,636,054.37	1,621,357.25

Concepto	Estimado/ Aprobado	Devengado	Recaudado/ Pagado
A2. Transferencias Federales Etiquetadas	24,999,740.00	24,999,740.00	24,999,740.00
A3.2 Financiamiento Neto con Fuente de Pago de Transferencias Federales Etiquetadas (A3.2 = F2 – G2)	0.00	0.00	0.00
F2. Financiamiento con Fuente de Pago de Transferencias Federales Etiquetadas	0.00	0.00	0.00
G2. Amortización de la Deuda Pública con Gasto Etiquetado	0.00	0.00	0.00
B2. Gasto Etiquetado (sin incluir Amortización de la Deuda Pública)	15,999,740.00	25,069,910.31	23,649,736.88
C2. Remanentes de Transferencias Federales Etiquetadas aplicados en el periodo	0.00	0.00	0.00
VII. Balance Presupuestario de Recursos Etiquetados (VII = A2 + A3.2 – B2 + C2)	9,000,000.00	-70,170.31	1,350,003.12
VIII. Balance Presupuestario de Recursos Etiquetados sin Financiamiento Neto (VIII = VII – A3.2)	9,000,000.00	-70,170.31	1,350,003.12



Ing. Alfredo Attolini Pesqueira
Rector




L.C. José Antonio Segura Carrillo
Director de Administración y Finanzas

UNIVERSIDAD TECNOLÓGICA PASO DEL NORTE Estado Analítico del Ejercicio del Presupuesto de Egresos Detallado - LDF Clasificación por Objeto del Gasto (Capítulo y Concepto) Del 01 de enero al 31 de diciembre de 2021 (b) (PESOS)						
Concepto (c)	Egresos					Subejercicio (e)
	Aprobado (d)	Ampliaciones/ (Reducciones)	Modificado	Devengado	Pagado	
I. Gasto No Etiquetado (I=A+B+C+D+E+F+G+H+I)	15,999,740.00	4,122,210.65	20,121,950.65	20,121,950.65	17,549,307.35	-0.00
A. Servicios Personales (A=a1+a2+a3+a4+a5+a6+a7)	13,111,260.69	0.00	13,111,260.69	13,111,260.69	12,437,087.26	-0.00
a1) Remuneraciones al Personal de Carácter Permanente	9,132,563.96	0.00	9,132,563.96	9,132,563.96	9,132,563.96	0.00
a2) Remuneraciones al Personal de Carácter Transitorio		0.00	0.00	0.00	0.00	0.00
a3) Remuneraciones Adicionales y Especiales	1,649,203.23	0.00	1,649,203.23	1,649,203.23	1,649,203.23	0.00
a4) Seguridad Social	1,685,531.99	0.00	1,685,531.99	1,685,531.99	1,011,358.56	0.00
a5) Otras Prestaciones Sociales y Económicas	468,839.95	0.00	468,839.95	468,839.95	468,839.95	-0.00
a6) Previsiones		0.00	0.00	0.00	0.00	0.00
a7) Pago de Estímulos a Servidores Públicos	175,121.56	0.00	175,121.56	175,121.56	175,121.56	0.00
B. Materiales y Suministros (B=b1+b2+b3+b4+b5+b6+b7+b8+b9)	1,101,831.62	0.00	1,101,831.62	1,101,831.62	1,101,831.62	0.00
b1) Materiales de Administración, Emisión de Documentos y Artículos Oficiales	574,732.95	0.00	574,732.95	574,732.95	574,732.95	0.00
b2) Alimentos y Utensilios	102,705.29	0.00	102,705.29	102,705.29	102,705.29	0.00
b3) Materias Primas y Materiales de Producción y Comercialización		0.00	0.00	0.00	0.00	0.00
b4) Materiales y Artículos de Construcción y de Reparación	209,330.91	0.00	209,330.91	209,330.91	209,330.91	0.00
b5) Productos Químicos, Farmacéuticos y de Laboratorio	39,602.10	0.00	39,602.10	39,602.10	39,602.10	0.00
b6) Combustibles, Lubricantes y Aditivos	127,485.26	0.00	127,485.26	127,485.26	127,485.26	0.00
b7) Vestuario, Blancos, Prendas de Protección y Artículos Deportivos	8,542.80	0.00	8,542.80	8,542.80	8,542.80	0.00
b8) Materiales y Suministros Para Seguridad		0.00	0.00	0.00	0.00	0.00
b9) Herramientas, Refacciones y Accesorios Menores	39,432.31	0.00	39,432.31	39,432.31	39,432.31	0.00
C. Servicios Generales (C=c1+c2+c3+c4+c5+c6+c7+c8+c9)	1,560,589.50	3,673,185.39	5,233,774.89	5,233,774.89	3,335,305.02	-0.00
c1) Servicios Básicos	910,411.93		910,411.93	910,411.93	910,411.93	-0.00
c2) Servicios de Arrendamiento	121,368.24		121,368.24	121,368.24	121,368.24	0.00
c3) Servicios Profesionales, Científicos, Técnicos y Otros Servicios	0.00	1,933,232.04	1,933,232.04	1,933,232.04	1,510,526.69	0.00
c4) Servicios Financieros, Bancarios y Comerciales	0.00	902,161.55	902,161.55	902,161.55	902,161.55	0.00
c5) Servicios de Instalación, Reparación, Mantenimiento y Conservación	0.00	630,400.87	630,400.87	630,400.87	630,400.87	0.00
c6) Servicios de Comunicación Social y Publicidad	0.00	207,390.93	207,390.93	207,390.93	207,390.93	0.00
c7) Servicios de Traslado y Viáticos	197,355.91	0.00	197,355.91	197,355.91	197,355.91	0.00
c8) Servicios Oficiales	144,097.85	0.00	144,097.85	144,097.85	144,097.85	0.00
c9) Otros Servicios Generales	187,355.57	0.00	187,355.57	187,355.57	-1,288,408.95	0.00
D. Transferencias, Asignaciones, Subsidios y Otras Ayudas (D=d1+d2+d3+d4+d5+d6+d7+d8+d9)	188,002.38	0.00	188,002.38	188,002.38	188,002.38	0.00
d1) Transferencias Internas y Asignaciones al Sector Público	0.00	0.00	0.00	0.00	0.00	0.00
d2) Transferencias al Resto del Sector Público	0.00	0.00	0.00	0.00	0.00	0.00
d3) Subsidios y Subvenciones	0.00	0.00	0.00	0.00	0.00	0.00
d4) Ayudas Sociales	188,002.38	0.00	188,002.38	188,002.38	188,002.38	0.00
d5) Pensiones y Jubilaciones	0.00	0.00	0.00	0.00	0.00	0.00
d6) Transferencias a Fideicomisos, Mandatos y Otros Análogos	0.00	0.00	0.00	0.00	0.00	0.00
d7) Transferencias a la Seguridad Social	0.00	0.00	0.00	0.00	0.00	0.00
d8) Donativos	0.00	0.00	0.00	0.00	0.00	0.00
d9) Transferencias al Exterior	0.00	0.00	0.00	0.00	0.00	0.00
E. Bienes Muebles, Inmuebles e Intangibles (E=e1+e2+e3+e4+e5+e6+e7+e8+e9)	38,055.81	265,404.25	303,460.06	303,460.06	303,460.06	0.00
e1) Mobiliario y Equipo de Administración	38,055.81	9,333.16	47,388.97	47,388.97	47,388.97	0.00
e2) Mobiliario y Equipo Educativo y Recreativo	0.00	0.00	0.00	0.00	0.00	0.00
e3) Equipo e Instrumental Médico y de Laboratorio	0.00	0.00	0.00	0.00	0.00	0.00
e4) Vehículos y Equipo de Transporte	0.00	0.00	0.00	0.00	0.00	0.00
e5) Equipo de Defensa y Seguridad	0.00	0.00	0.00	0.00	0.00	0.00
e6) Maquinaria, Otros Equipos y Herramientas	0.00	0.00	0.00	0.00	0.00	0.00
e7) Activos Biológicos	0.00	0.00	0.00	0.00	0.00	0.00
e8) Bienes Inmuebles	0.00	0.00	0.00	0.00	0.00	0.00
e9) Activos Intangibles	0.00	256,071.09	256,071.09	256,071.09	256,071.09	0.00
F. Inversión Pública (F=f1+f2+f3)	0.00	183,621.01	183,621.01	183,621.01	183,621.01	0.00
f1) Obra Pública en Bienes de Dominio Público	0.00	183,621.01	183,621.01	183,621.01	183,621.01	0.00
f2) Obra Pública en Bienes Propios	0.00	0.00	0.00	0.00	0.00	0.00

f3) Proyectos Productivos y Acciones de Fomento	0.00	0.00	0.00	0.00	0.00	0.00
G. Inversiones Financieras y Otras Provisiones (G=g1+g2+g3+g4+g5+g6+g7)	0.00	0.00	0.00	0.00	0.00	0.00
g1) Inversiones Para el Fomento de Actividades Productivas	0.00	0.00	0.00	0.00	0.00	0.00
g2) Acciones y Participaciones de Capital	0.00	0.00	0.00	0.00	0.00	0.00
g3) Compra de Títulos y Valores	0.00	0.00	0.00	0.00	0.00	0.00
g4) Concesión de Préstamos	0.00	0.00	0.00	0.00	0.00	0.00
g5) Inversiones en Fideicomisos, Mandatos y Otros Análogos	0.00	0.00	0.00	0.00	0.00	0.00
Fideicomiso de Desastres Naturales (Informativo)	0.00	0.00	0.00	0.00	0.00	0.00
g6) Otras Inversiones Financieras	0.00	0.00	0.00	0.00	0.00	0.00
g7) Provisiones para Contingencias y Otras Erogaciones Especiales	0.00	0.00	0.00	0.00	0.00	0.00
H. Participaciones y Aportaciones (H=h1+h2+h3)	0.00	0.00	0.00	0.00	0.00	0.00
h1) Participaciones	0.00	0.00	0.00	0.00	0.00	0.00
h2) Aportaciones	0.00	0.00	0.00	0.00	0.00	0.00
h3) Convenios	0.00	0.00	0.00	0.00	0.00	0.00
I. Deuda Pública (I=i1+i2+i3+i4+i5+i6+i7)	0.00	0.00	0.00	0.00	0.00	0.00
i1) Amortización de la Deuda Pública	0.00	0.00	0.00	0.00	0.00	0.00
i2) Intereses de la Deuda Pública	0.00	0.00	0.00	0.00	0.00	0.00
i3) Comisiones de la Deuda Pública	0.00	0.00	0.00	0.00	0.00	0.00
i4) Gastos de la Deuda Pública	0.00	0.00	0.00	0.00	0.00	0.00
i5) Costo por Coberturas	0.00	0.00	0.00	0.00	0.00	0.00
i6) Apoyos Financieros	0.00	0.00	0.00	0.00	0.00	0.00
i7) ADEUDOS de Ejercicios Fiscales Anteriores (ADEFAS)	0.00	0.00	0.00	0.00	0.00	0.00
II. Gasto Etiquetado (II=A+B+C+D+E+F+G+H+I)	15,999,740.00	9,070,170.31	25,069,910.31	25,069,910.31	23,649,736.88	-0.00
A. Servicios Personales (A=a1+a2+a3+a4+a5+a6+a7)	15,965,323.04	0.00	15,965,323.04	15,965,323.04	15,291,149.61	-0.00
a1) Remuneraciones al Personal de Carácter Permanente	11,489,116.14	0.00	11,489,116.14	11,489,116.14	11,489,116.14	0.00
a2) Remuneraciones al Personal de Carácter Transitorio		0.00	0.00	0.00	0.00	0.00
a3) Remuneraciones Adicionales y Especiales	1,649,507.90	0.00	1,649,507.90	1,649,507.90	1,649,507.90	0.00
a4) Seguridad Social	1,993,686.15	0.00	1,993,686.15	1,993,686.15	1,319,512.72	-0.00
a5) Otras Prestaciones Sociales y Económicas	625,199.85	0.00	625,199.85	625,199.85	625,199.85	0.00
a6) Previsiones		0.00	0.00	0.00	0.00	0.00
a7) Pago de Estímulos a Servidores Públicos	207,813.00	0.00	207,813.00	207,813.00	207,813.00	0.00
B. Materiales y Suministros (B=b1+b2+b3+b4+b5+b6+b7+b8+b9)	9,306.00	0.00	9,306.00	9,306.00	9,306.00	0.00
b1) Materiales de Administración, Emisión de Documentos y Artículos Oficiales	9,306.00	0.00	9,306.00	9,306.00	9,306.00	0.00
b2) Alimentos y Utensilios	0.00	0.00	0.00	0.00	0.00	0.00
b3) Materias Primas y Materiales de Producción y Comercialización	0.00	0.00	0.00	0.00	0.00	0.00
b4) Materiales y Artículos de Construcción y de Reparación	0.00	0.00	0.00	0.00	0.00	0.00
b5) Productos Químicos, Farmacéuticos y de Laboratorio	0.00	0.00	0.00	0.00	0.00	0.00
b6) Combustibles, Lubricantes y Aditivos	0.00	0.00	0.00	0.00	0.00	0.00
b7) Vestuario, Blancos, Prendas de Protección y Artículos Deportivos	0.00	0.00	0.00	0.00	0.00	0.00
b8) Materiales y Suministros Para Seguridad	0.00	0.00	0.00	0.00	0.00	0.00
b9) Herramientas, Refacciones y Accesorios Menores	0.00	0.00	0.00	0.00	0.00	0.00
C. Servicios Generales (C=c1+c2+c3+c4+c5+c6+c7+c8+c9)	25,110.96	6,066.00	31,176.96	31,176.96	31,176.96	0.00
c1) Servicios Básicos	0.00	0.00	0.00	0.00	0.00	0.00
c2) Servicios de Arrendamiento	10,324.80	0.00	10,324.80	10,324.80	10,324.80	0.00
c3) Servicios Profesionales, Científicos, Técnicos y Otros Servicios	14,786.16	6,066.00	20,852.16	20,852.16	20,852.16	0.00
c4) Servicios Financieros, Bancarios y Comerciales	0.00	0.00	0.00	0.00	0.00	0.00
c5) Servicios de Instalación, Reparación, Mantenimiento y Conservación	0.00	0.00	0.00	0.00	0.00	0.00
c6) Servicios de Comunicación Social y Publicidad	0.00	0.00	0.00	0.00	0.00	0.00
c7) Servicios de Traslado y Viáticos	0.00	0.00	0.00	0.00	0.00	0.00
c8) Servicios Oficiales	0.00	0.00	0.00	0.00	0.00	0.00
c9) Otros Servicios Generales	0.00	0.00	0.00	0.00	0.00	0.00
D. Transferencias, Asignaciones, Subsidios y Otras Ayudas (D=d1+d2+d3+d4+d5+d6+d7+d8+d9)	0.00	0.00	0.00	0.00	0.00	0.00
d1) Transferencias Internas y Asignaciones al Sector Público	0.00	0.00	0.00	0.00	0.00	0.00
d2) Transferencias al Resto del Sector Público	0.00	0.00	0.00	0.00	0.00	0.00
d3) Subsidios y Subvenciones	0.00	0.00	0.00	0.00	0.00	0.00
d4) Ayudas Sociales	0.00	0.00	0.00	0.00	0.00	0.00
d5) Pensiones y Jubilaciones	0.00	0.00	0.00	0.00	0.00	0.00
d6) Transferencias a Fideicomisos, Mandatos y Otros Análogos	0.00	0.00	0.00	0.00	0.00	0.00

d7) Transferencias a la Seguridad Social	0.00	0.00	0.00	0.00	0.00	0.00
d8) Donativos	0.00	0.00	0.00	0.00	0.00	0.00
d9) Transferencias al Exterior	0.00	0.00	0.00	0.00	0.00	0.00
E. Bienes Muebles, Inmuebles e Intangibles (E=e1+e2+e3+e4+e5+e6+e7+e8+e9)	0.00	9,064,104.31	9,064,104.31	9,064,104.31	8,318,104.31	0.00
e1) Mobiliario y Equipo de Administración	0.00	318,947.60	318,947.60	318,947.60	318,947.60	0.00
e2) Mobiliario y Equipo Educativo y Recreativo	0.00	3,460,757.62	3,460,757.62	3,460,757.62	3,460,757.62	0.00
e3) Equipo e Instrumental Médico y de Laboratorio	0.00	0.00	0.00	0.00	0.00	0.00
e4) Vehículos y Equipo de Transporte	0.00	0.00	0.00	0.00	0.00	0.00
e5) Equipo de Defensa y Seguridad	0.00	0.00	0.00	0.00	0.00	0.00
e6) Maquinaria, Otros Equipos y Herramientas	0.00	5,284,399.09	5,284,399.09	5,284,399.09	4,538,399.09	0.00
e7) Activos Biológicos	0.00	0.00	0.00	0.00	0.00	0.00
e8) Bienes Inmuebles	0.00	0.00	0.00	0.00	0.00	0.00
e9) Activos Intangibles	0.00	0.00	0.00	0.00	0.00	0.00
F. Inversión Pública (F=f1+f2+f3)	0.00	0.00	0.00	0.00	0.00	0.00
f1) Obra Pública en Bienes de Dominio Público	0.00	0.00	0.00	0.00	0.00	0.00
f2) Obra Pública en Bienes Propios	0.00	0.00	0.00	0.00	0.00	0.00
f3) Proyectos Productivos y Acciones de Fomento	0.00	0.00	0.00	0.00	0.00	0.00
G. Inversiones Financieras y Otras Provisiones (G=g1+g2+g3+g4+g5+g6+g7)	0.00	0.00	0.00	0.00	0.00	0.00
g1) Inversiones Para el Fomento de Actividades Productivas	0.00	0.00	0.00	0.00	0.00	0.00
g2) Acciones y Participaciones de Capital	0.00	0.00	0.00	0.00	0.00	0.00
g3) Compra de Títulos y Valores	0.00	0.00	0.00	0.00	0.00	0.00
g4) Concesión de Préstamos	0.00	0.00	0.00	0.00	0.00	0.00
g5) Inversiones en Fideicomisos, Mandatos y Otros Análogos	0.00	0.00	0.00	0.00	0.00	0.00
Fideicomiso de Desastres Naturales (Informativo)	0.00	0.00	0.00	0.00	0.00	0.00
g6) Otras Inversiones Financieras	0.00	0.00	0.00	0.00	0.00	0.00
g7) Provisiones para Contingencias y Otras Erogaciones Especiales	0.00	0.00	0.00	0.00	0.00	0.00
H. Participaciones y Aportaciones (H=h1+h2+h3)	0.00	0.00	0.00	0.00	0.00	0.00
h1) Participaciones	0.00	0.00	0.00	0.00	0.00	0.00
h2) Aportaciones	0.00	0.00	0.00	0.00	0.00	0.00
h3) Convenios	0.00	0.00	0.00	0.00	0.00	0.00
I. Deuda Pública (I=i1+i2+i3+i4+i5+i6+i7)	0.00	0.00	0.00	0.00	0.00	0.00
i1) Amortización de la Deuda Pública	0.00	0.00	0.00	0.00	0.00	0.00
i2) Intereses de la Deuda Pública	0.00	0.00	0.00	0.00	0.00	0.00
i3) Comisiones de la Deuda Pública	0.00	0.00	0.00	0.00	0.00	0.00
i4) Gastos de la Deuda Pública	0.00	0.00	0.00	0.00	0.00	0.00
i5) Costo por Coberturas	0.00	0.00	0.00	0.00	0.00	0.00
i6) Apoyos Financieros	0.00	0.00	0.00	0.00	0.00	0.00
i7) Adeudos de Ejercicios Fiscales Anteriores (ADEFAS)	0.00	0.00	0.00	0.00	0.00	0.00
III. Total de Egresos (III = I + II)	31,999,480.00	13,192,380.96	45,191,860.96	45,191,860.96	41,199,044.23	-0.00



Ing. Alfredo Attolini Pesqueira
Rector



L.C. José Antonio Segura Carrillo
Director de Administración y Finanzas

UNIVERSIDAD TECNOLÓGICA PASO DEL NORTE
Estado Analítico del Ejercicio del Presupuesto de Egresos Detallado - LDF
Clasificación Administrativa
Del 01 de enero al 31 de diciembre de 2021 (b)
(PESOS)

Concepto (c)	Egresos					Subejercicio (e)
	Aprobado (d)	Ampliaciones/ (Reducciones)	Modificado	Devengado	Pagado	
I. Gasto No Etiquetado (I=A+B+C+D+E+F+G+H)	15,999,740.00	4,192,380.96	20,192,120.96	20,121,950.65	16,875,187.92	70,170.31
UNIVERSIDAD TECNOLÓGICA PASO DEL NORTE	11,410,740.00	4,192,380.96	15,603,120.96	3,287,626.78	40,864.05	12,315,494.18
ORGANO INTERNO DE CONTROL	10,000.00	0.00	10,000.00	0.00	0.00	10,000.00
OFICINA DEL C RECTOR	336,000.00	0.00	336,000.00	2,110,241.87	2,110,241.87	-1,774,241.87
DEPARTAMENTO DE SERVICIOS ESCOLARES	170,000.00	0.00	170,000.00	515,076.17	515,076.17	-345,076.17
DIRECCIÓN ACADÉMICA I	958,300.00	0.00	958,300.00	3,964,654.30	3,964,654.30	-3,006,354.30
DIRECCIÓN ACADÉMICA II	923,300.00	0.00	923,300.00	3,903,514.60	3,903,514.60	-2,980,214.60
DIRECCIÓN DE VINCULACIÓN	35,000.00	0.00	35,000.00	311,270.24	311,270.24	
DEPARTAMENTO DE VINCULACIÓN	165,000.00	0.00	165,000.00	240,666.74	240,666.74	
DIRECCIÓN DE PLANEACIÓN Y EVALUACIÓN	229,000.00	0.00	229,000.00	1,359,869.10	1,359,869.10	
DEPARTAMENTO DE INFRAESTRUCTURA INFORMÁTICA	420,000.00	0.00	420,000.00	465,781.85	465,781.85	
DIRECCIÓN DE EXTENSIÓN UNIVERSITARIA	247,400.00	0.00	247,400.00	930,351.82	930,351.82	
DIRECCIÓN DE ADMINISTRACIÓN Y FINANZAS	705,000.00	0.00	705,000.00	1,961,426.90	1,961,426.90	
DEPARTAMENTO DE CONTABILIDAD	200,000.00	0.00	200,000.00	391,261.00	391,261.00	-191,261.00
DEPARTAMENTO DE RECURSOS HUMANOS	190,000.00	0.00	190,000.00	680,209.28	680,209.28	-490,209.28
II. Gasto Etiquetado (II=A+B+C+D+E+F+G+H)	15,999,740.00	9,000,000.00	24,999,740.00	25,069,910.31	24,323,856.31	-70,170.31
UNIVERSIDAD TECNOLÓGICA PASO DEL NORTE	15,999,740.00	9,000,000.00	24,999,740.00	7,554,327.11	6,808,273.11	17,445,412.89
ORGANO INTERNO DE CONTROL	0.00	0.00	0.00	0.00	0.00	0.00
OFICINA DEL C RECTOR	0.00	0.00	0.00	1,443,834.14	1,443,834.14	-1,443,834.14
DEPARTAMENTO DE SERVICIOS ESCOLARES	0.00	0.00	0.00	493,238.28	493,238.28	-493,238.28
DIRECCIÓN ACADÉMICA I	0.00	0.00	0.00	4,867,533.20	4,867,533.20	-4,867,533.20
DIRECCIÓN ACADÉMICA II	0.00	0.00	0.00	4,277,956.54	4,277,956.54	-4,277,956.54
DIRECCIÓN DE VINCULACIÓN	0.00	0.00	0.00	397,336.94	397,336.94	-397,336.94
DEPARTAMENTO DE VINCULACIÓN	0.00	0.00	0.00	223,966.22	223,966.22	-223,966.22
DIRECCIÓN DE PLANEACIÓN Y EVALUACIÓN	0.00	0.00	0.00	3,278,061.77	3,278,061.77	-3,278,061.77
DEPARTAMENTO DE INFRAESTRUCTURA INFORMÁTICA	0.00	0.00	0.00	392,383.18	392,383.18	-392,383.18
DIRECCIÓN DE EXTENSIÓN UNIVERSITARIA	0.00	0.00	0.00	895,732.87	895,732.87	-895,732.87
DIRECCIÓN DE ADMINISTRACIÓN Y FINANZAS	0.00	0.00	0.00	653,769.41	653,769.41	-653,769.41
DEPARTAMENTO DE CONTABILIDAD	0.00	0.00	0.00	367,804.43	367,804.43	-367,804.43
DEPARTAMENTO DE RECURSOS HUMANOS	0.00	0.00	0.00	223,966.22	223,966.22	-223,966.22
III. Total de Egresos (III = I + II)	31,999,480.00	13,192,380.96	45,191,860.96	45,191,860.96	41,199,044.23	0.00


Ing. Alfredo Attolini Pesqueira
Rector

L.C. José Antonio Segura Carrillo
Director de Administración y Finanzas

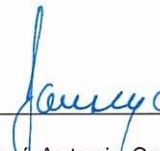
UNIVERSIDAD TECNOLÓGICA PASO DEL NORTE
Estado Analítico del Ejercicio del Presupuesto de Egresos Detallado - LDF
Clasificación Funcional (Finalidad y Función)
Del 01 de enero al 31 de diciembre de 2021 (b)
(PESOS)

Concepto (c)	Egresos					Subejercicio (e)
	Aprobado (d)	Ampliaciones/ (Reducciones)	Modificado	Devengado	Pagado	
I. Gasto No Etiquetado (I=A+B+C+D)	15,999,740.00	4,122,210.65	20,121,950.65	20,121,950.65	17,549,307.35	0.00
A. Gobierno (A=a1+a2+a3+a4+a5+a6+a7+a8)	0.00	0.00	0.00	0.00	0.00	0.00
a1) Legislación	0.00	0.00	0.00	0.00	0.00	0.00
a2) Justicia	0.00	0.00	0.00	0.00	0.00	0.00
a3) Coordinación de la Política de Gobierno	0.00	0.00	0.00	0.00	0.00	0.00
a4) Relaciones Exteriores	0.00	0.00	0.00	0.00	0.00	0.00
a5) Asuntos Financieros y Hacendarios	0.00	0.00	0.00	0.00	0.00	0.00
a6) Seguridad Nacional	0.00	0.00	0.00	0.00	0.00	0.00
a7) Asuntos de Orden Público y de Seguridad Interior	0.00	0.00	0.00	0.00	0.00	0.00
a8) Otros Servicios Generales	0.00	0.00	0.00	0.00	0.00	0.00
B. Desarrollo Social (B=b1+b2+b3+b4+b5+b6+b7)	15,999,740.00	4,122,210.65	20,121,950.65	20,121,950.65	17,549,307.35	0.00
b1) Protección Ambiental	0.00	0.00	0.00	0.00	0.00	0.00
b2) Vivienda y Servicios a la Comunidad	0.00	0.00	0.00	0.00	0.00	0.00
b3) Salud	0.00	0.00	0.00	0.00	0.00	0.00
b4) Recreación, Cultura y Otras Manifestaciones Sociales	0.00	0.00	0.00	0.00	0.00	0.00
b5) Educación	15,999,740.00	4,122,210.65	20,121,950.65	20,121,950.65	17,549,307.35	0.00
b6) Protección Social	0.00	0.00	0.00	0.00	0.00	0.00
b7) Otros Asuntos Sociales	0.00	0.00	0.00	0.00	0.00	0.00
C. Desarrollo Económico (C=c1+c2+c3+c4+c5+c6+c7+c8+c9)	0.00	0.00	0.00	0.00	0.00	0.00
c1) Asuntos Económicos, Comerciales y Laborales en General	0.00	0.00	0.00	0.00	0.00	0.00
c2) Agropecuaria, Silvicultura, Pesca y Caza	0.00	0.00	0.00	0.00	0.00	0.00
c3) Combustibles y Energía	0.00	0.00	0.00	0.00	0.00	0.00
c4) Minería, Manufacturas y Construcción	0.00	0.00	0.00	0.00	0.00	0.00
c5) Transporte	0.00	0.00	0.00	0.00	0.00	0.00
c6) Comunicaciones	0.00	0.00	0.00	0.00	0.00	0.00
c7) Turismo	0.00	0.00	0.00	0.00	0.00	0.00
c8) Ciencia, Tecnología e Innovación	0.00	0.00	0.00	0.00	0.00	0.00
c9) Otras Industrias y Otros Asuntos Económicos	0.00	0.00	0.00	0.00	0.00	0.00
D. Otras No Clasificadas en Funciones Anteriores (D=d1+d2+d3+d4)	0.00	0.00	0.00	0.00	0.00	0.00
d1) Transacciones de la Deuda Pública / Costo Financiero de la Deuda	0.00	0.00	0.00	0.00	0.00	0.00
d2) Transferencias, Participaciones y Aportaciones Entre Diferentes Niveles y Ordenes de Gobierno	0.00	0.00	0.00	0.00	0.00	0.00
d3) Saneamiento del Sistema Financiero	0.00	0.00	0.00	0.00	0.00	0.00
d4) Adeudos de Ejercicios Fiscales Anteriores	0.00	0.00	0.00	0.00	0.00	0.00
II. Gasto Etiquetado (II=A+B+C+D)	15,999,740.00	9,070,170.31	25,069,910.31	25,069,910.31	23,649,736.88	0.00
A. Gobierno (A=a1+a2+a3+a4+a5+a6+a7+a8)	0.00	0.00	0.00	0.00	0.00	0.00
a1) Legislación	0.00	0.00	0.00	0.00	0.00	0.00
a2) Justicia	0.00	0.00	0.00	0.00	0.00	0.00
a3) Coordinación de la Política de Gobierno	0.00	0.00	0.00	0.00	0.00	0.00
a4) Relaciones Exteriores	0.00	0.00	0.00	0.00	0.00	0.00
a5) Asuntos Financieros y Hacendarios	0.00	0.00	0.00	0.00	0.00	0.00
a6) Seguridad Nacional	0.00	0.00	0.00	0.00	0.00	0.00
a7) Asuntos de Orden Público y de Seguridad Interior	0.00	0.00	0.00	0.00	0.00	0.00
a8) Otros Servicios Generales	0.00	0.00	0.00	0.00	0.00	0.00
B. Desarrollo Social (B=b1+b2+b3+b4+b5+b6+b7)	15,999,740.00	9,070,170.31	25,069,910.31	25,069,910.31	23,649,736.88	0.00
b1) Protección Ambiental	0.00	0.00	0.00	0.00	0.00	0.00
b2) Vivienda y Servicios a la Comunidad	0.00	0.00	0.00	0.00	0.00	0.00
b3) Salud	0.00	0.00	0.00	0.00	0.00	0.00
b4) Recreación, Cultura y Otras Manifestaciones Sociales	0.00	0.00	0.00	0.00	0.00	0.00

b5) Educación	15,999,740.00	9,070,170.31	25,069,910.31	25,069,910.31	23,649,736.88	0.00
b6) Protección Social	0.00	0.00	0.00	0.00	0.00	0.00
b7) Otros Asuntos Sociales	0.00	0.00	0.00	0.00	0.00	0.00
C. Desarrollo Económico	0.00	0.00	0.00	0.00	0.00	0.00
(C=c1+c2+c3+c4+c5+c6+c7+c8+c9)						
c1) Asuntos Económicos, Comerciales y Laborales en General	0.00	0.00	0.00	0.00	0.00	0.00
c2) Agropecuaria, Silvicultura, Pesca y Caza	0.00	0.00	0.00	0.00	0.00	0.00
c3) Combustibles y Energía	0.00	0.00	0.00	0.00	0.00	0.00
c4) Minería, Manufacturas y Construcción	0.00	0.00	0.00	0.00	0.00	0.00
c5) Transporte	0.00	0.00	0.00	0.00	0.00	0.00
c6) Comunicaciones	0.00	0.00	0.00	0.00	0.00	0.00
c7) Turismo	0.00	0.00	0.00	0.00	0.00	0.00
c8) Ciencia, Tecnología e Innovación	0.00	0.00	0.00	0.00	0.00	0.00
c9) Otras Industrias y Otros Asuntos Económicos	0.00	0.00	0.00	0.00	0.00	0.00
D. Otras No Clasificadas en Funciones Anteriores	0.00	0.00	0.00	0.00	0.00	0.00
(D=d1+d2+d3+d4)						
d1) Transacciones de la Deuda Pública / Costo Financiero de la Deuda	0.00	0.00	0.00	0.00	0.00	0.00
d2) Transferencias, Participaciones y Aportaciones Entre Diferentes Niveles y Ordenes de Gobierno	0.00	0.00	0.00	0.00	0.00	0.00
d3) Saneamiento del Sistema Financiero	0.00	0.00	0.00	0.00	0.00	0.00
d4) Adeudos de Ejercicios Fiscales Anteriores	0.00	0.00	0.00	0.00	0.00	0.00
III. Total de Egresos (III = I + II)	31,999,480.00	13,192,380.96	45,191,860.96	45,191,860.96	41,199,044.23	0.00




Ing. Alfredo Attolini Pesqueira
Rector




L.C. José Antonio Segura Carrillo
Director de Administración y Finanzas

UNIVERSIDAD TECNOLÓGICA PASO DEL NORTE
Estado Analítico del Ejercicio del Presupuesto de Egresos Detallado - LDF
Clasificación de Servicios Personales por Categoría
Del 01 de enero al 31 de diciembre de 2021 (b)
(PESOS)

Concepto (c)	Egresos					Subejercicio (e)
	Aprobado (d)	Ampliaciones/ (Reducciones)	Modificado	Devengado	Pagado	
I. Gasto No Etiquetado (I=A+B+C+D+E+F)	15,999,740.00	4,122,210.65	20,121,950.65	20,121,950.65	17,549,307.35	0.00
A. Personal Administrativo y de Servicio Público	15,999,740.00	4,122,210.65	20,121,950.65	20,121,950.65	17,549,307.35	0.00
B. Magisterio	0.00	0.00	0.00	0.00	0.00	0.00
C. Servicios de Salud (C=c1+c2)	0.00	0.00	0.00	0.00	0.00	0.00
c1) Personal Administrativo	0.00	0.00	0.00	0.00	0.00	0.00
c2) Personal Médico, Paramédico y afín	0.00	0.00	0.00	0.00	0.00	0.00
D. Seguridad Pública	0.00	0.00	0.00	0.00	0.00	0.00
E. Gastos asociados a la implementación de nuevas leyes federales o reformas a las mismas (E = e1 + e2)	0.00	0.00	0.00	0.00	0.00	0.00
e1) Nombre del Programa o Ley 1	0.00	0.00	0.00	0.00	0.00	0.00
e2) Nombre del Programa o Ley 2	0.00	0.00	0.00	0.00	0.00	0.00
F. Sentencias laborales definitivas	0.00	0.00	0.00	0.00	0.00	0.00
II. Gasto Etiquetado (II=A+B+C+D+E+F)	15,999,740.00	9,070,170.31	25,069,910.31	25,069,910.31	23,649,736.88	0.00
A. Personal Administrativo y de Servicio Público	15,999,740.00	9,070,170.31	25,069,910.31	25,069,910.31	23,649,736.88	0.00
B. Magisterio	0.00	0.00	0.00	0.00	0.00	0.00
C. Servicios de Salud (C=c1+c2)	0.00	0.00	0.00	0.00	0.00	0.00
c1) Personal Administrativo	0.00	0.00	0.00	0.00	0.00	0.00
c2) Personal Médico, Paramédico y afín	0.00	0.00	0.00	0.00	0.00	0.00
D. Seguridad Pública	0.00	0.00	0.00	0.00	0.00	0.00
E. Gastos asociados a la implementación de nuevas leyes federales o reformas a las mismas (E = e1 + e2)	0.00	0.00	0.00	0.00	0.00	0.00
e1) Nombre del Programa o Ley 1	0.00	0.00	0.00	0.00	0.00	0.00
e2) Nombre del Programa o Ley 2	0.00	0.00	0.00	0.00	0.00	0.00
F. Sentencias laborales definitivas	0.00	0.00	0.00	0.00	0.00	0.00
III. Total del Gasto en Servicios Personales (III = I + II)	31,999,480.00	13,192,380.96	45,191,860.96	45,191,860.96	41,199,044.23	0.00




Ing. Alfredo Attolini Pesqueira
Rector



L.C. José Antonio Segura Carrillo
Director de Administración y Finanzas


INDICADORES DE POSTURA FISCAL

No aplica



ING. ALFREDO ATTOLINI PESQUEIRA
RECTOR

Bajo protesta de decir la verdad declaramos que los Estados Financieros y sus Notas son razonablemente correctos y son responsabilidad del emisor.



L.C. JOSÉ ANTONIO SEGURA CARRILLO
DIRECTOR DE ADMINISTRACIÓN Y FINANZAS

ANEXOS

UNIVERSIDAD TECNOLÓGICA PASO DEL NORTE
Relación de Bienes Muebles que componen su patrimonio
Al 31 de diciembre de 2021

Código	Descripción del Bien	Valor en libros
14100011	TELEFONO	3.639.87
14100012	IMPRESORA	14.378.89
14100013	pinza corta perno	8.915.80
14100017	TELEFONO	3.639.87
14100021	TELEFONO	3.639.87
14100022	LECTOR LASER	14.378.89
14100023	GABINETE UNIVERSAL 90X45X1.8M	4.422.85
14100031	TELEFONO	3.639.87
14100032	EQUIPO DE COMPUTO	6.855.60
14100033	VENTILADOR 3 EN 1 DE 16" 3147 TIPO PEDESTAL	388.99
14100041	TELEFONO	3.639.87
14100042	EQUIPO DE COMPUTO	6.855.60
14100043	VENTILADOR 3 EN 1 DE 16" 3147 TIPO PEDESTAL	388.99
14100051	TELEFONO	3.639.87
14100052	EQUIPO DE COMPUTO	6.855.60
14100053	VENTILADOR 3 EN 1 DE 16" 3148 TIPO PEDESTAL	388.99
14100061	TELEFONO	824.04
14100062	EQUIPO DE COMPUTO	6.855.60
14100063	VENTILADOR 3 EN 1 DE 16" 3149 TIPO PEDESTAL	388.99
14100071	TELEFONO	3.639.87
14100072	dispositivo de tecnologia gps	18.188.80
14100073	VENTILADOR 3 EN 1 DE 16" 3150 TIPO PEDESTAL	388.99
14100081	TELEFONO	3.639.87
14100082	EQUIPO DE COMPUTO	12.230.69
14100083	VENTILADOR 3 EN 1 DE 16" 3151 TIPO PEDESTAL	388.99
14100091	TELEFONO	3.639.87
14100092	EQUIPO DE COMPUTO	12.230.69
14100093	VENTILADOR 3 EN 1 DE 16" 3152 TIPO PEDESTAL	388.99
14100101	TELEFONO	3.639.87
14100102	EQUIPO DE COMPUTO	12.230.69
14100103	VENTILADOR 3 EN 1 DE 16" 3153 TIPO PEDESTAL	388.99
14100111	TELEFONO	3.639.87
14100112	EQUIPO DE COMPUTO	12.230.69
14100113	BOCINAS	8.252.82
14100121	pizarron interactivo	26.225.73
14100122	EQUIPO DE COMPUTO	12.230.69
14100123	BOCINAS	8.252.82
14100131	pizarron interactivo	26.225.73
14100132	EQUIPO DE COMPUTO	12.230.69
14100133	EQUIPO DE EXTINTOR	3.109.96
14100141	TELEFONO	4.384.40
14100142	EQUIPO DE COMPUTO	12.230.69
14100151	TELEFONO	3.639.87
14100152	EQUIPO DE COMPUTO	12.230.69
14100161	TELEFONO	3.639.87
14100162	EQUIPO DE COMPUTO	12.230.69
14100171	TELEFONO INALAMBRICO DECT 6.0 CON IS LLAMADA	1.280.01
14100172	EQUIPO DE COMPUTO	12.230.69
14100181	ENGARGOLADORA	8.682.58
14100182	lector lasser de codigo de barras	2.608.95
14100191	TELEFONO	3.639.87
14100192	lector lasser de codigo de barras	2.608.95
14100201	MOBILIARIO	719.20
14100202	lector lasser de codigo de barras	2.608.95
14100211	MOBILIARIO	719.20
14100212	NOBREAK	15.394.85


14122300	LAPTOP LENOVO IDEAPAD 5 15.6 PULGADAS FULL HD INTEL CORE I5 8 DE RAM 512 GB SSD	16.799.20
14122301	LAPTOP LENOVO IDEAPAD 5 15.6 PULGADAS FULL HD INTEL CORE I5 8 DE RAM 512 GB SSD	16.799.20
14122302	LAPTOP LENOVO IDEAPAD 5 15.6 PULGADAS FULL HD INTEL CORE I5 8 DE RAM 512 GB SSD	16.799.20
14122303	LAPTOP LENOVO IDEAPAD 5 15.6 PULGADAS FULL HD INTEL CORE I5 8 DE RAM 512 GB SSD	16.799.20
14122304	MONITOR HUAWEI AD80HW 23.8 PULGADAS	3.059.15
14122305	MONITOR HUAWEI AD80HW 23.8 PULGADAS	3.059.15
14122306	MONITOR HUAWEI AD80HW 23.8 PULGADAS	3.059.15
14122307	MONITOR HUAWEI AD80HW 23.8 PULGADAS	3.059.15
14122308	MONITOR HUAWEI AD80HW 23.8 PULGADAS	3.059.15
14122309	MONITOR HUAWEI AD80HW 23.8 PULGADAS	3.059.15
14122310	MONITOR HUAWEI AD80HW 23.8 PULGADAS	3.059.15
14122311	MONITOR HUAWEI AD80HW 23.8 PULGADAS	3.059.15
14122312	COMPUTADORA GAMER XTREME PC GAMING XTCOI76GBHD630 INTEL UHD 630 INTEL CORE I7 16GB RAM 3TB HDD 120GB SSD	14.899.00
14122313	COMPUTADORA GAMER XTREME PC GAMING XTCOI76GBHD630 INTEL UHD 630 INTEL CORE I7 16GB RAM 3TB HDD 120GB SSD	14.899.00
14122314	COMPUTADORA GAMER XTREME PC GAMING XTCOI76GBHD630 INTEL UHD 630 INTEL CORE I7 16GB RAM 3TB HDD 120GB SSD	14.899.00
14122315	COMPUTADORA GAMER XTREME PC GAMING XTCOI76GBHD630 INTEL UHD 630 INTEL CORE I7 16GB RAM 3TB HDD 120GB SSD	14.899.00
14122316	COMPUTADORA GAMER XTREME PC GAMING XTCOI76GBHD630 INTEL UHD 630 INTEL CORE I7 16GB RAM 3TB HDD 120GB SSD	14.899.00
14122317	COMPUTADORA GAMER XTREME PC GAMING XTCOI76GBHD630 INTEL UHD 630 INTEL CORE I7 16GB RAM 3TB HDD 120GB SSD	14.899.00
14122318	MULTIFUNCIONAL XEROX WORKENTRE 3335/DNI LASER ALAMBRICA E INALAMBRICA	6.899.00
14122319	TABLET LENOVO P11 11 PULGADAS 6GB RAM	9.919.20
14122320	CAMARA WEB YEYIAN WIDOK 1080P MICROFONO STREAM WEB CAM USB YAM- 041602	812.00
14122321	CAMARA WEB CONTROL ALARMA ALAMBRICA PARA COMPUTADORA	985.00
14122322	CAMARA WEB PARA STREAMING OCELOT FULL HD 1080P 60FPS	850.00
14122323	CAMARA WEB TECHZONE HD 720P TZCAMPC01	649.00
14122324	CREDENZA ALMACENAJE PANEL	2.719.20
14122325	MULTIFUNCIONAL BROTHER DCPL2540DW NE	3.839.00
14122326	DISCO DURO SEAGATE 2TB STEA200	2.139.00

Ing. Alfredo Attolini Pesqueira
Rector

L.C. José Antonio Segura Carrillo
Director de Administración y Finanzas

UNIVERSIDAD TECNOLÓGICA PASO DEL NORTE
Relación de Bienes Inmuebles que componen su patrimonio
Al 31 de diciembre de 2021

Código	Descripción del Bien	Valor en libros
13100011	TERRENO	1,262,764.48
13300012	EDIFICIO 1	3,730,860.00
13300022	EDIFICIO 2	2,001,159.52
13300032	CAPITALIZACION BIBLIOTECA	14,162,171.12
13500013	CAPITALIZACION INFRAESTRUCTURA ESTACIONAMIENTO ETAPA 1	2,111,619.79
13500023	CAPITALIZACION DE MEJORAS EN EDIFICIO B	203,000.00
13500033	CAPITALIZACION DE MEJORAS EN EDIFICIO C	338,772.90
13500043	CAPITALIZACION DE MEJORAS EN EDIFICIO A	124,328.80
13500053	ACCESO PRINCIPAL	794,912.51
13500063	BARNADALES DE ACCESO PRINCIPAL	95,004.00
13500073	BANQUETA ENTRADA	76,560.00
13500083	SALIDA DE EMERGENCIA LABORATORIO DE QUIMICA	153,120.00
13500093	CERCADO PERIMETRAL	1,170,256.00
13500103	ESTACIONAMIENTO 2	1,985,517.80
13500113	ALCANTARILLADO EN TUBO PVC 6"	183,621.02
13500123	EDIFICIO D	25,645,864.74
13500133	EDIFICIO E	16,974,420.73
13500143	SISTEMA SOLAR MONTADO SOBRE UN MONTAJE TIPO COCHERA POR MODULOS	997,484.00
13500153	SUMINISTRO E INTALACION DE 4 LAMPARAS EDIFICIO E	199,520.00
13500163	SISTEMA DE GENERACION ELECTRICA SOLAR FOTOVOLCAICA	1,494,274.00
13500173	SISTEMA MODULAR PARA SANEAMIENTO DE AGUAS RESIDUALES	2,098,457.00


 Ing. Alfredo Attolini Pesqueira
 Rector


 L.C. José Antonio Segura Carrillo
 Director de Adminitración y Finanzas

UNIVERSIDAD TECNOLÓGICA PASO DEL NORTE
Relación de Cuentas Bancarias Productivas Específicas
Al 31 de diciembre de 2021

Fondo, Programa o Convenio	Datos de la Cuenta Bancaria	
	Institución Bancaria	Número de Cuenta
PAGADORA	SANTANDER	22000387441
FONDO DE CONTINGENCIA	SANTANDER	22000387455
PRODEP	SANTANDER	65505813785
PAGADORA ISSSTE	BANCOMER	0198999236
GASTOS DE SERVICIOS TECNOLOGICOS	HSBC	4062999818
GASTO CORRIENTE 2019	HSBC	4062999800
COLEGIATURAS 2019	HSBC	4063000095
TITULACION Y EXAMEN DE ADMISION 2019	HSBC	4063000103
SERVICIOS TECNOLOGICOS 2019	HSBC	4063000111
FAM 2020	HSBC	4064760598
CORPORATIVA ADMINISTRACION Y FIANZAS	HSBC	6907459167
CORPORTAVIVA CONTABILIDAD	HSBC	6907459175
CORPORATIVA COMPRAS FEDERALES	HSBC	6907459183
CORPORATIVA COMPRAS ESTATALES	HSBC	6907459191
CORPORATIVA RECTORIA	HSBC	6907459209
SUBSIDIO ESTATAL 2020	HSBC	4064760648
SUBSIDIO FEDERAL 2020	HSBC	4064760630
RESERVAS	HSBC	4064932387
SUBSIDIO ESTATAL 2021	HSBC	4065532962
SUBSIDIO FEDERAL 2021	HSBC	4065532970
PAGADORA 2021	BANBAJIO	31822166020-1
TITULACION 2021	BANBAJIO	31822166020-2
COLEGIATURAS 2021	BANBAJIO	31822166020-3
EXAMEN DE ADMISION 2021	BANBAJIO	31822166020-4
REMANENTE FAM 2021	BANBAJIO	31822166020-5
FEDERAL 2021	BANBAJIO	31822166020-6
FAM 2021	BANBAJIO	31822166020-7
REMANENTE FAM 2020 PLANTA TRATADORA	BANBAJIO	31822166020-8
REMANENTE FAM 2020 MOB. Y EQUIPO	BANBAJIO	31822166020-9


Ing. Alfredo Attolini Pesqueira
Rector

L.C. José Antonio Segura Carrillo
Director de Administración y Finanzas

RELACIÓN DE ESQUEMAS BURSÁTILES Y DE COBERTURAS FINANCIERAS

No aplica

Bajo protesta de decir la verdad declaramos que los Estados Financieros y sus Notas son razonablemente correctos y son responsabilidad del emisor.



ING. ALFREDO ÁTTOLINI PESQUEIRA
RECTOR



L.C. JOSÉ ANTONIO SEGURA CARRILLO
DIRECTOR DE ADMINISTRACIÓN Y FINANZAS