

GOBIERNO DEL ESTADO DE CHIHUAHUA
SEGUIMIENTO A LA MATRIZ DE INDICADORES PARA RESULTADOS
Mes de Marzo del 2026

Ente Público	441 - UNIVERSIDAD TECNOLÓGICA PASO DEL NORTE
Programa presupuestario	2E216C1 - COBERTURA EDUCATIVA Y PERMANENCIA ESTUDIANTIL A NIVEL SUPERIOR TECNOLÓGICO
Definición del Programa	Garantizar el derecho al servicio educativo a los egresados de educación media superior, en los programas educativos con equidad, inclusión y perspectiva de género.
Problema que atiende el Programa	113350 - Las y los egresados de educación media superior del Estado de Chihuahua presentan dificultad de acceso a la educación superior que oferta la Universidad Tecnológica Paso del Norte

POBLACIONES						
Tipo	Descripción	Unidad de Medida	Población	Total	Mujeres	Hombres
REFERENCIA	Jóvenes de 15 a 17 años del Estado de Chihuahua que egresan de educación media superior	Egresados		28,511	15,530	12,981
NO AFECTADA	Egresadas y egresados de Educación Media Superior del Estado de Chihuahua	Egresados		18,517	9,833	8,684
POTENCIAL (AFECTADA)	Egresadas y egresados de Educación Media Superior de la zona de influencia	Egresados		9,994	5,697	4,297
OBJETIVO	Egresadas y egresados de Educación Media Superior de la zona de influencia inscritos en la Universidad	Egresados		3,753	1,759	1,994
POSTERGADA	Egresadas y egresados de Educación Media Superior de la zona de influencia no inscritos en la Universidad	Egresados		6,241	3,938	2,303
ATENDIDA	Egresadas y egresados de Educación Media Superior de la zona de influencia inscritos en la Universidad	Egresados		0	0	0

ALINEACIÓN A INSTRUMENTOS DE PLANEACIÓN ESTRATÉGICA	
Eje Rector - Tema - Tema Transversal	E104T4 - SALUD, DESARROLLO HUMANO E IDENTIDAD CHIHUAHUA - EDUCACIÓN - RESPETO DE LOS DERECHOS HUMANOS
OBJETIVO	Objetivos de Desarrollo Sostenible
	OD04 - Garantizar una educación inclusiva, equitativa y de calidad y promover oportunidades de aprendizaje durante toda la vida para todos
ESTRATEGIA	Plan Nacional de Desarrollo 2025-2030
	EG20101003001 - Expandir la oferta educativa para garantizar el derecho a la educación de niñas, niños, adolescentes, jóvenes y personas adultas, fomentando su desarrollo integral y promoviendo la igualdad social.
OBJETIVO	Plan Estatal de Desarrollo 2022-2027
	E10401001 - Ampliar la cobertura a nivel estatal en materia educativa.
OBJETIVO	Programas de Mediano Plazo 2022-2027
	PS05010002 - Garantizar la inclusión de estudiantes de grupos vulnerables y con perspectiva de género para asegurar la igualdad en todos los niveles de enseñanza y formación profesional.

PRESUPUESTO DEL PROGRAMA						
Mensual			Acumulado			
Autorizado	Gasto		Autorizado	Modificado	Gasto	% de gasto / modificado
3,007,997.71	0.00		3,007,997.71	3,007,997.71	0.00	00

INDICADORES DEL PROGRAMA				
Total de indicadores en el año	Indicadores con avance programado en el periodo	Indicadores con avance	Indicadores sin avance	Indicadores sin avance - Con justificación
11	0	0	11	0

GOBIERNO DEL ESTADO DE CHIHUAHUA
SEGUIMIENTO A LA MATRIZ DE INDICADORES PARA RESULTADOS
Mes de Marzo del 2026

Ente Público		441 - UNIVERSIDAD TECNOLÓGICA PASO DEL NORTE								
Programa presupuestario		2E216C1 - COBERTURA EDUCATIVA Y PERMANENCIA ESTUDIANTIL A NIVEL SUPERIOR TECNOLÓGICO								
Definición del Programa		Garantizar el derecho al servicio educativo a los egresados de educación media superior, en los programas educativos con equidad, inclusión y perspectiva de género.								
Problema que atiende el Programa		113350 - Las y los egresados de educación media superior del Estado de Chihuahua presentan dificultad de acceso a la educación superior que oferta la Universidad Tecnológica Paso del Norte								
FUENTES DE FINANCIAMIENTO										
Clave	Descripción	Origen	Interrelaciones	Porcentaje	Autorizado	Modificado	Gasto	Variación		
1114999	INGRESOS PARA UN FIN EN ESPECÍFICO DE ORGANISMOS DESCENTRALIZADOS	RECURSOS FISCALES	2E216C1 - COBERTURA EDUCATIVA Y PERMANENCIA ESTUDIANTIL A NIVEL SUPERIOR TECNOLÓGICO	13.46%	405,000.00	405,000.00	00	405,000.00		
1179099	CONTRAPARTE ESTATAL A REASIGNACIONES DE RECURSOS FEDERALES ORDINARIAS SECRETARÍA DE EDUCACIÓN PÚBLICA	RECURSOS FISCALES	2E216C1 - COBERTURA EDUCATIVA Y PERMANENCIA ESTUDIANTIL A NIVEL SUPERIOR TECNOLÓGICO	53.23%	1,601,290.18	1,601,290.18	00	1,601,290.18		
2579099	REASIGNACIONES DE RECURSOS FEDERALES ORDINARIAS SECRETARÍA DE EDUCACIÓN PÚBLICA	RECURSOS FEDERALES	2E216C1 - COBERTURA EDUCATIVA Y PERMANENCIA ESTUDIANTIL A NIVEL SUPERIOR TECNOLÓGICO	33.30%	1,001,707.53	1,001,707.53	00	1,001,707.53		
Total de presupuesto				100.00%	3,007,997.71	3,007,997.71	.00	3,007,997.71		

GOBIERNO DEL ESTADO DE CHIHUAHUA
SEGUIMIENTO A LA MATRIZ DE INDICADORES PARA RESULTADOS
Mes de Marzo del 2026

441 - UNIVERSIDAD TECNOLÓGICA PASO DEL NORTE															
2E216C1 - COBERTURA EDUCATIVA Y PERMANENCIA ESTUDIANTIL A NIVEL SUPERIOR TECNOLÓGICO															
Objetivos		Indicador													
Nivel / Referencia	Resumen Narrativo	Nombre del indicador / Descripción del indicador	Método de Cálculo	Tipo/Sentido/Dimensión/Frecuencia/Trajectoria	Fórmula / Variables de la Fórmula	Clasificación	Unidad de Medida	Meta		Avances del Indicador				Medio de Verificación	Supuestos
								Valor Regrog.	Meta	Valor Logrado del mes	Av. Men.	Valor Logrado Acumulado	Av. Acu.		
FIN	Contribuir a ampliar la cobertura a nivel estatal en materia educativa mediante la facilidad de acceso a la educación superior ofertada por la Universidad Tecnológica Paso del Norte	Variación porcentual de matrícula de nuevo ingreso Mide la matrícula de las y los alumnos de nuevo ingreso, respecto al ciclo anterior, facilitando la planeación y toma de decisiones para mejorar la oferta educativa	VARIACION POR CENTUAL	Estratégico Ascendente Eficacia Anual ASCENDENTE	$((MNI/MNI_{-1})-1)*100$ MNI = Matrícula de nuevo ingreso del año actual MNI_1 = Matrícula de nuevo ingreso del año anterior	ACUMULADO CONSTANTE	Matricula Matricula	1,112.00 1,000.00	11.20	0.00 0.00	0.00 0.00	0.00 0.00	0.00 0.00	DOCUMENTO INTERNO-Reporte de matrícula alcanzada Departamento de Servicios Escolares de la Universidad Tecnológica Paso del Norte Anual----	Existen condiciones institucionales, presupuestarias y de infraestructura para aumentar la matrícula sin afectar la calidad educativa.
Justificación :															
Observaciones :															
PROPOSITO	Las y los egresados de educación media superior del Estado de Chihuahua presentan acceso a la educación superior que oferta la Universidad Tecnológica Paso del Norte	Porcentaje de egresados captados en la universidad Mide los estudiantes inscritos en la Universidad Tecnológica Paso del Norte para coadyuvar en la ampliación de la cobertura en materia educativa superior tecnológica	PORCENTAJE	Estratégico Ascendente Eficacia Anual ASCENDENTE	$(ECU/EEEMSZI)*100$ ECU = Egresados captados en la universidad EEEMSZI = Egresadas y egresados de Educación Media Superior de la zona de influencia	ACUMULADO CONSTANTE	Egresados Egresados	3,753.00 9,994.00	37.55	0.00 9,994.00	0.00 0.00	0.00 9,994.00	0.00 0.00	DOCUMENTO INTERNO-DOCUMENTO INTERNO-Matricula alcanzada Departamento de Servicios Escolares de la Universidad Tecnológica Paso del Norte Anual----	Los egresados de educación media superior conocen la oferta educativa, cumplen con los requisitos de ingreso y tienen interés en continuar su formación en la Universidad Tecnológica Paso del Norte.
Justificación :															
Observaciones :															
COMPONENTE C01	Candidatos de nuevo ingreso captados	Porcentaje de aspirantes de nuevo ingreso Refleja el grado de efectividad en la captación de aspirantes de nuevo ingreso, con la finalidad del cumplimiento de la meta establecida.	PORCENTAJE	Gestión Ascendente Eficacia Anual ASCENDENTE	$(CANIA/CANIP)*100$ CANIA = Cantidad de aspirantes de nuevo ingreso atendida CANIP = Cantidad de aspirantes de nuevo ingreso programada	ACUMULADO CONSTANTE	Aspirantes Aspirantes	500.00 500.00	100.00	0.00 0.00	0.00 0.00	0.00 0.00	0.00 0.00	DOCUMENTO INTERNO-DOCUMENTO INTERNO-Listas de procedencia Departamento de Prensa y Difusión de la Universidad Tecnológica Paso del Norte Anual----	Las acciones de promoción alcanzan a los egresados de media superior y despertan su interés por ingresar a la universidad.
Justificación :															
Observaciones :															
ACTIVIDAD C0101	Difusión de oferta educativa de la Universidad	Porcentaje de actividades de difusión de la oferta educativa Mide el cumplimiento de las acciones de promoción académica realizadas por la Universidad para atraer a estudiantes de nuevo ingreso.	PORCENTAJE	Gestión Ascendente Eficacia Semestral REGULAR CONSTANTE	$(ADOER/ADOEP)*100$ ADOER = Actividades de difusión de oferta educativa realizadas ADOEP = Actividades de difusión de oferta educativa programadas	ACUMULADO CONSTANTE	Difusión Difusión	2.00 2.00	100.00	0.00 0.00	0.00 0.00	0.00 0.00	0.00 0.00	DOCUMENTO INTERNO-DOCUMENTO INTERNO-Reporte de difusión educativa Departamento de Prensa y Difusión de la Universidad Tecnológica Paso del Norte Semestral----	Las plataformas institucionales y los canales de comunicación logran posicionar eficazmente la oferta educativa en la región.
Justificación :															
Observaciones :															

GOBIERNO DEL ESTADO DE CHIHUAHUA
SEGUIMIENTO A LA MATRIZ DE INDICADORES PARA RESULTADOS
 Mes de Marzo del 2026

441 - UNIVERSIDAD TECNOLÓGICA PASO DEL NORTE																
2E216C1 - COBERTURA EDUCATIVA Y PERMANENCIA ESTUDIANTIL A NIVEL SUPERIOR TECNOLÓGICO																
Objetivos		Indicador						Meta				Avances del Indicador		Medio de Verificación	Supuestos	
Nivel / Referencia	Resumen Narrativo	Nombre del Indicador / Descripción del Indicador	Método de Cálculo	Tipo/Sentido/Dimensión/Frecuencia/Traectoria	Fórmula / Variables de la Fórmula	Clasificación	Unidad de Medida	Valor Reprog.	Meta	Valor Logrado del mes	Av. Mer.	Valor Logrado Acumulado	Av. Acu.			
ACTIVIDAD C0102	Programación de visitas de escuelas de educación media superior	Porcentaje de visitas guiadas en la Universidad	PORCENTAJE	Gestión Ascendente Eficacia Anual ASCENDENTE	(VGR/VGP)*100 VGR = Visitas guiadas realizadas VGP = Visitas guiadas programadas	ACUMULADO CONSTANTE	Visitas Visitas	2.00 2.00	100.00	0.00 2.00	0.00	0.00	0.00 2.00	0.00	DOCUMENTO INTERNO- DOCUMENTO INTERNO- Reporte de visitas guiadas Dirección de Vinculación de la Universidad Tecnológica Paso del Norte Anual---	Las escuelas de nivel medio superior permiten el acceso del personal universitario para realizar actividades de orientación y difusión.
Justificación :																
Observaciones :																
COMPONENTE C02	Certificados de Acreditación de Programas Educativos otorgados	Porcentaje de programas educativos acreditados	PORCENTAJE	Gestión Ascendente Eficacia Semestral ASCENDENTE	(PEA/TPE)*100 PEA = Programas educativos acreditados TPE = Total de programas educativos	ACUMULADO CONSTANTE	Programas Programas	3.00 3.00	100.00	0.00 0.00	0.00	0.00	0.00 0.00	0.00	DOCUMENTO INTERNO- DOCUMENTO INTERNO- Programas educativos Dirección de carrera de la Universidad Tecnológica Paso del Norte Semestral---	Los organismos acreditadores establecen las condiciones técnicas y académicas para cumplir los requisitos para la certificación de los programas educativos.
Justificación :																
Observaciones :																
ACTIVIDAD C0201	Autoevaluación de Programas de Estudios	Porcentaje de evaluaciones internas a programas de estudio	PORCENTAJE	Gestión Ascendente Eficacia Semestral DESCENDENTE	(PEE/TPE)*100 PEE = Programas educativos evaluados internamente TPE = Total de programas educativos	ACUMULADO CONSTANTE	Programas Programas	3.00 3.00	100.00	0.00 0.00	0.00	0.00	0.00 0.00	0.00	DOCUMENTO INTERNO- DOCUMENTO INTERNO- Programas educativos Dirección de carrera de la Universidad Tecnológica Paso del Norte Semestral---	Las academias realizan los procesos de autoevaluación con base en criterios establecidos de calidad y mejora continua.
Justificación :																
Observaciones :																
ACTIVIDAD C0202	Realización de evaluación por organismo externo	Porcentaje de evaluaciones externas a programas educativos	PORCENTAJE	Gestión Ascendente Eficacia Anual DESCENDENTE	(PEE/TPE)*100 PEE = Programas educativos evaluados Anual TPE = Total de programas educativos	ACUMULADO CONSTANTE	Programas Programas	4.00 4.00	100.00	0.00 0.00	0.00	0.00	0.00 0.00	0.00	DOCUMENTO INTERNO- DOCUMENTO INTERNO- Programas educativos Dirección de carrera de la Universidad Tecnológica Paso del Norte Anual---	Realización de evaluación por organismo externo
Justificación :																
Observaciones :																

GOBIERNO DEL ESTADO DE CHIHUAHUA
SEGUIMIENTO A LA MATRIZ DE INDICADORES PARA RESULTADOS
 Mes de Marzo del 2026


441 - UNIVERSIDAD TECNOLÓGICA PASO DEL NORTE															
2E216C1 - COBERTURA EDUCATIVA Y PERMANENCIA ESTUDIANTIL A NIVEL SUPERIOR TECNOLÓGICO															
Objetivos		Indicador													
Nivel / Referencia	Resumen Narrativo	Nombre del Indicador / Descripción del Indicador	Método de Cálculo	Tipo/Sentido/Dimensión/Frecuencia/Trajectoria	Fórmula / Variables de la Fórmula	Clasificación	Unidad de Medida	Meta		Avances del Indicador				Medio de Verificación	Supuestos
								Valor Reprog.	Meta	Valor Logrado del mes	Av. Men.	Valor Logrado Acumulado	Av. Acu.		
COMPONENTE C03	Educación Integral a los y las alumnas otorgada	Porcentaje de eventos deportivos y culturales	PORCENTAJE	Gestión Ascendente Eficacia Tetramensual REGULAR CONSTANTE	(TEDCR/TEDCP)*100 TEDCR = Total de eventos deportivos y culturales realizados TEDCP = Total de eventos deportivos y culturales programados	ACUMULADO CONSTANTE	Eventos Eventos	20.00 20.00	100.00	0.00 20.00	0.00	0.00 20.00	0.00 0.00	DOCUMENTO INTERNO-MEDIO PÚBLICO-Redes sociales oficiales Departamento de Actividades Culturales y Deportivas de la Universidad Tecnológica Paso del Norte. Tetramensual----	Se realizan actividades de Formación Integral Los estudiantes participan en las actividades de Formación Integral
Justificación :															
Observaciones :															
ACTIVIDAD C0301	Difusión de actividades culturales en redes sociales y en la institución	Porcentaje de difusión en redes sociales y en la institución	PORCENTAJE	Gestión Ascendente Eficacia Tetramensual REGULAR CONSTANTE	(ADR/ADP)*100 ADR = Actividades de difusión registradas ADP = Actividades de difusión programadas	ACUMULADO CONSTANTE	Actividades Actividades	3.00 3.00	100.00	0.00 0.00	0.00	0.00 0.00	0.00 0.00	MEDIO PÚBLICO-MEDIO PÚBLICO-Redes sociales oficiales de la Universidad Tecnológica Paso del Norte-Publicación en redes sociales oficiales https://www.facebook.com/CoyctesUpn	La comunidad universitaria tiene acceso y responde positivamente a las convocatorias y campañas de difusión cultural.
Justificación :															
Observaciones :		Tetramensual --													
ACTIVIDAD C0302	Inscripción de alumnos en las disciplinas culturales y deportivas	Porcentaje de alumnas y alumnos participando en educación integral	PORCENTAJE	Gestión Ascendente Eficacia Tetramensual ASCENDENTE	(AAPEI/TAAPI)*100 AAPEI = Alumnas y Alumnos participando en educación integral TAAPI = Total de alumnas y alumnos programados a inscribirse	ACUMULADO CONSTANTE	Alumnas y alumnos Alumnas y alumnos	300.00 300.00	100.00	0.00 300.00	0.00	0.00 300.00	0.00 0.00	DOCUMENTO INTERNO-DOCUMENTO INTERNO-Listado de asistencia base de datos del SIG Departamento de Actividades Culturales y Deportivas de la Universidad Tecnológica Paso del Norte. Tetramensual----	Las actividades culturales y deportivas son percibidas como valiosas para el desarrollo integral, lo que incentiva la participación estudiantil
Justificación :															
Observaciones :															

GOBIERNO DEL ESTADO DE CHIHUAHUA
SEGUIMIENTO A LA MATRIZ DE INDICADORES PARA RESULTADOS
 Mes de Marzo del 2026

441 - UNIVERSIDAD TECNOLÓGICA PASO DEL NORTE														Medio de Verificación	Supuestos
2E216C1 - COBERTURA EDUCATIVA Y PERMANENCIA ESTUDIANTIL A NIVEL SUPERIOR TECNOLÓGICO															
Objetivos		Indicador						Meta		Avances del Indicador					
Nivel / Referencia	Resumen Narrativo	Nombre del Indicador / Descripción del Indicador	Método de Cálculo	Tipo/Sentido/Dimensión/Frecuencia/Trajectory	Fórmula / Variables de la Fórmula	Clasificación	Unidad de Medida	Valor Reprog.	Meta	Valor Logrado del mes	Av. Men.	Valor Logrado Acumulado	Av. Acu.		

Observaciones Generales del Programa Presupuestario en el Periodo

Responsable del Programa



 Lic. Héctor Ramón Molinar Catalán
 Director de Planeación y Evaluación

GOBIERNO DEL ESTADO DE CHIHUAHUA
SEGUIMIENTO A LA MATRIZ DE INDICADORES PARA RESULTADOS
Mes de Marzo del 2026

Ente Público	441 - UNIVERSIDAD TECNOLÓGICA PASO DEL NORTE
Programa presupuestario	2E217C1 - VINCULACIÓN CON EL ENTORNO PRODUCTIVO Y PRESTACIÓN DE SERVICIOS EDUCATIVOS
Definición del Programa	Fortalecer la vinculación entre la Universidad y los diferentes sectores económicos sociales y gubernamentales a través de mecanismos de cooperación y colaboración que favorezca la inserción de los egresados de la institución en el mercado laboral en óptimas condiciones laborales.
Problema que atiende el Programa	113369 - Las y los egresados de educación superior del Estado de Chihuahua cuentan con limitada vinculación con el sector público, privado y social para su desarrollo profesional

POBLACIONES						
Tipo	Descripción	Unidad de Medida	Población	Total	Mujeres	Hombres
REFERENCIA	Egresadas y egresados de Educación Superior en el Estado de Chihuahua	Egresados				
NO AFECTADA	Egresadas y egresados de Educación Superior en el Estado de Chihuahua que no son afectados con la problemática	Egresados		32,638	18,731	13,907
POTENCIAL (AFECTADA)	Egresadas y egresados de la Universidad Tecnológica Paso del Norte	Egresados		32,207	18,523	13,684
OBJETIVO	Egresadas y egresados de la Universidad Tecnológica Paso del Norte que el programa esta en condiciones de atender	Egresados		431	208	223
POSTERGADA	Egresadas y egresados de Educación Superior no atendidos por el problema	Egresados		431	208	223
ATENDIDA	Egresadas y egresados de la Universidad Tecnológica Paso del Norte que el programa esta en condiciones de atender	Egresados		0	0	0
				0	0	0

ALINEACIÓN A INSTRUMENTOS DE PLANEACIÓN ESTRATÉGICA	
Eje Rector - Tema - Tema Transversal	E104T4 - SALUD, DESARROLLO HUMANO E IDENTIDAD CHIHUAHUA - EDUCACIÓN - RESPETO DE LOS DERECHOS HUMANOS
Objetivo	Objetivos de Desarrollo Sostenible
	OD04 - Garantizar una educación inclusiva, equitativa y de calidad y promover oportunidades de aprendizaje durante toda la vida para todos
Estrategia	Plan Nacional de Desarrollo 2025-2030
	ET20101004004 - Implementar mecanismos de vinculación, modernización y transferencia tecnológica e innovación entre los sectores académico, productivo, público y social, alineados con las prioridades nacionales y orientados al bienestar social.
Objetivo	Plan Estatal de Desarrollo 2022-2027
	E10401002 - Brindar los servicios educativos de calidad a los estudiantes de escuelas del Sistema Educativo Estatal, a través del desarrollo de ambientes escolares que propicien el aprendizaje, la inclusión, equidad y perspectiva de género.
Objetivo	Programas de Mediano Plazo 2022 -2027
	PS05020002 - Fortalecer los esquemas de vinculación institucional para mejorar la interacción que deben tener los planes de estudio en el sector productivo.

PRESUPUESTO DEL PROGRAMA					
Autorizado	Mensual		Acumulado		
	Gasto		Autorizado	Modificado	Gasto
17,640,506.49	0.00		17,640,506.49	17,640,506.49	0.00
					% de gasto / modificado
					0.00

INDICADORES DEL PROGRAMA				
Total de indicadores en el año	Indicadores con avance programado en el periodo	Indicadores con avance	Indicadores sin avance	Indicadores sin avance - Con justificación
14	1	1	13	0

GOBIERNO DEL ESTADO DE CHIHUAHUA
SEGUIMIENTO A LA MATRIZ DE INDICADORES PARA RESULTADOS
 Mes de Marzo del 2026

Ente Público	441 - UNIVERSIDAD TECNOLÓGICA PASO DEL NORTE	
Programa presupuestario	2E217C1 - VINCULACIÓN CON EL ENTORNO PRODUCTIVO Y PRESTACIÓN DE SERVICIOS EDUCATIVOS	
Definición del Programa	Fortalecer la vinculación entre la Universidad y los diferentes sectores económicos sociales y gubernamentales a través de mecanismos de cooperación y colaboración que favorezca la inserción de los egresados de la institución en el mercado laboral en óptimas condiciones laborales.	
Problema que atiende el Programa	113369 - Las y los egresados de educación superior del Estado de Chihuahua cuentan con limitada vinculación con el sector público, privado y social para su desarrollo profesional	

FUENTES DE FINANCIAMIENTO										
Clave	Descripción	Origen	Interrelaciones	Porcentaje	Autorizado	Modificado	Gasto	Varación		
1110199	RECURSOS DEL ESTADO	RECURSOS FISCALES	2E217C1 - VINCULACIÓN CON EL ENTORNO PRODUCTIVO Y PRESTACIÓN DE SERVICIOS EDUCATIVOS	5.00%	882,082.00	882,082.00	.00			882,082.00
1114999	INGRESOS PARA UN FIN EN ESPECÍFICO DE ORGANISMOS DESCENTRALIZADOS	RECURSOS FISCALES	2E217C1 - VINCULACIÓN CON EL ENTORNO PRODUCTIVO Y PRESTACIÓN DE SERVICIOS EDUCATIVOS	2.30%	405,000.00	405,000.00	.00			405,000.00
1179099	CONTRAPARTE ESTATAL A REASIGNACIONES DE RECURSOS FEDERALES ORDINARIAS SECRETARÍA DE EDUCACIÓN PÚBLICA	RECURSOS FISCALES	2E217C1 - VINCULACIÓN CON EL ENTORNO PRODUCTIVO Y PRESTACIÓN DE SERVICIOS EDUCATIVOS	41.07%	7,244,516.60	7,244,516.60	.00			7,244,516.60
2579099	REASIGNACIONES DE RECURSOS FEDERALES ORDINARIAS SECRETARÍA DE EDUCACIÓN PÚBLICA	RECURSOS FISCALES	2E217C1 - VINCULACIÓN CON EL ENTORNO PRODUCTIVO Y PRESTACIÓN DE SERVICIOS EDUCATIVOS	51.64%	9,108,907.89	9,108,907.89	.00			9,108,907.89
Total de presupuesto				100.00%	17,640,506.49	17,640,606.49	.00			17,640,506.49

GOBIERNO DEL ESTADO DE CHIHUAHUA
SEGUIMIENTO A LA MATRIZ DE INDICADORES PARA RESULTADOS
Mes de Marzo del 2026

441 - UNIVERSIDAD TECNOLÓGICA PASO DEL NORTE															
2E217C1 - VINCULACIÓN CON EL ENTORNO PRODUCTIVO Y PRESTACIÓN DE SERVICIOS EDUCATIVOS															
Objetivos		Indicador										Medio de Verificación		Supuestos	
Nivel / Referencia	Resumen Narrativo	Nombre del Indicador / Descripción del Indicador	Método de Cálculo	Tipo/Sentido/Dimensión/Frecuencia/Trajectory	Fórmula / Variables de la Fórmula	Clasificación	Unidad de Medida	Meta		Avances del Indicador					
								Valor Reprog.	Meta	Valor Logrado del mes	Av. Men.	Valor Logrado Acumulado	Av. Acu.		
FIN	Contribuir a fortalecer los esquemas de vinculación institucional para mejorar la interacción que deben tener los planes de estudio en el sector productivo mediante el desarrollo del potencial estudiantil	Porcentaje de satisfacción de los empleadores	PORCENTAJE	Estratégico Ascendente Eficacia Anual REGULAR CONSTANTE	(TESDE/TES)*100 TESDE = Total de empleadores satisfechos con el desempeño TES = Total de empleadores encuestados	ACUMULADO CONSTANTE	Empleadores Empleadores	110.00	100.00	0.00	0.00	0.00	0.00	DOCUMENTO INTERNO-Archivo de seguimiento de egresados Dirección de Vinculación de la Universidad Tecnológica Paso del Norte Anual----	El sector productivo manifiesta disposición para colaborar en el diseño e implementación de actividades de vinculación que potencien el desarrollo estudiantil
Justificación :															
Observaciones :															
PROPOSITO	Las y los egresados de educación superior del Estado de Chihuahua cuentan con vinculación con el sector público, privado y social para su desarrollo profesional	Porcentaje de egresadas y egresados insertos en el mercado laboral	PORCENTAJE	Estratégico Ascendente Eficacia Anual ASCENDENTE	(EEOL/TEEUTPN)*100 EEOL = Egresados y egresadas ocupados laboralmente TEEUTPN = Total de egresadas y egresados de la Universidad Tecnológica Paso del Norte	ACUMULADO CONSTANTE	Egresados Egresados	431.00	100.00	0.00	0.00	0.00	0.00	DOCUMENTO INTERNO-Cuestionario de Seguimiento a Egresados Dirección de Vinculación de la Universidad Tecnológica Paso del Norte Anual----	Los programas de formación continua son pertinentes, y los egresados cuentan con condiciones para acceder a ellos
Justificación :															
Observaciones :															
COMPONENTE C01	Estadías profesionales realizadas	Porcentaje de estadías profesionales realizadas	PORCENTAJE	Gestión Ascendente Eficacia Tetramensual DESCENDENTE	(EPR/EPPR)*100 EPR = Estadías profesionales realizadas EPPR = Estadías profesionales programadas a realizar	ACUMULADO CONSTANTE	Estadías Estadías	350.00	81.21	0.00	0.00	0.00	0.00	DOCUMENTO INTERNO-Base de datos del SIG Dirección de Vinculación de la Universidad Tecnológica Paso del Norte Tetramensual----	Las instituciones del sector productivo colaboran activamente y ofrecen espacios suficientes para estadías profesionales
Justificación :															
Observaciones :															
ACTIVIDAD C0101	Programación de visitas guiadas a las instituciones del sector productivo	Porcentaje de visitas guiadas realizadas	PORCENTAJE	Gestión Ascendente Eficacia Mensual DESCENDENTE	(VGR/VGPR)*100 VGR = Visitas guiadas realizadas VGPR = Visitas guiadas programadas a realizar	ACUMULADO CONSTANTE	Visitas Visitas	18.00	90.00	1.00	5.00	2.00	10.00	DOCUMENTO INTERNO-Reporte de visitas guiadas Dirección de Vinculación de la Universidad Tecnológica Paso del Norte Mensual----	Las empresas e instituciones públicas y sociales permiten el acceso a sus instalaciones y participan en actividades formativas

GOBIERNO DEL ESTADO DE CHIHUAHUA
SEGUIMIENTO A LA MATRIZ DE INDICADORES PARA RESULTADOS
 Mes de Marzo del 2026

441 - UNIVERSIDAD TECNOLÓGICA PASO DEL NORTE															
2E217C1 - VINCULACIÓN CON EL ENTORNO PRODUCTIVO Y PRESTACIÓN DE SERVICIOS EDUCATIVOS															
Objetivos		Indicador					Meta		Avances del Indicador				Medio de Verificación	Supuestos	
Nivel / Referencia	Resumen Narrativo	Nombre del Indicador / Descripción del Indicador	Método de Cálculo	Tipo/Sentido/Dimensión/Frecuencia/Trajectory	Fórmula / Variables de la Fórmula	Clasificación	Unidad de Medida	Valor Reprog.	Meta	Valor Logrado del mes	Av. Met.	Valor Logrado Acumulado			Av. Acu.
Justificación : Visita a la empresa PALCO de alumnos de la carrera de Operaciones Comerciales.															
Observaciones :															
ACTIVIDAD C0102	Celebración de convenios con el sector productivo	Porcentaje de convenios celebrados	PORCENTAJE	Gestión Ascendente Eficacia Tetramensual DESCENDENTE	(CC/CP)*100 CC = Convenios celebrados CP = Convenios programados	ACUMULADO CONSTANTE	Convenios Convenios	9.00 12.00	75.00	0.00 12.00	0.00	0.00 12.00	0.00 0.00	DOCUMENTO INTERNO-Archivo de Convenios Dirección de vinculación de la Universidad Tecnológica Paso del Norte Tetramensual---	Existe disposición institucional para formalizar relaciones de colaboración con actores del sector productivo
		Mide el cumplimiento de convenios establecidos con el sector productivo respecto a lo planeado, como indicador del fortalecimiento de la colaboración institucional													
Justificación :															
Observaciones :															
ACTIVIDAD C0103	Acompañamiento académico por las y los tutores	Porcentaje de acompañamiento académico	PORCENTAJE	Gestión Ascendente Eficacia Tetramensual ASCENDENTE	(ATR/ATP)*100 ATR = Acompañamiento tutorial realizado ATP = Acompañamiento tutorial programado	ACUMULADO CONSTANTE	Acompañamientos Acompañamientos	350.00 390.00	89.74	0.00 0.00	0.00	0.00 0.00	0.00 0.00	DOCUMENTO INTERNO-Base de datos del SIG Dirección de Carreras de la Universidad Tecnológica Paso del Norte Tetramensual---	El personal académico cuenta con tiempo, formación y recursos para brindar un seguimiento adecuado a las estadías estudiantiles
		Evalúa la proporción de acompañamiento académico brindado por los tutores a los estudiantes, como parte del seguimiento durante la realización de sus estadías.													
Justificación :															
Observaciones :															
ACTIVIDAD C0104	Recepción de proyectos de estadías	Porcentaje de proyectos de estadías realizados	PORCENTAJE	Gestión Ascendente Eficacia Tetramensual ASCENDENTE	(PEA/PEP)*100 PEA = Proyectos de estadías aprobados PEP = Proyectos de estadías programados	ACUMULADO CONSTANTE	Proyectos Proyectos	350.00 390.00	89.74	0.00 0.00	0.00	0.00 0.00	0.00 0.00	DOCUMENTO INTERNO-Base de datos del SIG Dirección de Carreras de la Universidad Tecnológica Paso del Norte Tetramensual---	Las empresas e instituciones identifican áreas donde los estudiantes pueden desarrollar proyectos con valor formativo y práctico
		Mide el nivel de cumplimiento en la entrega de proyectos de estadía por parte del alumnado como requisito para su titulación.													
Justificación :															
Observaciones :															
COMPONENTE C02	Servicio Social Realizado	Porcentaje de servicio social realizado	PORCENTAJE	Gestión Ascendente Eficacia Tetramensual ASCENDENTE	(SSR/SSPR)*100 SSR = Servicio social realizado SSPR = Servicio social programado a realizar	ACUMULADO CONSTANTE	Servicio Servicio	350.00 390.00	89.74	0.00 0.00	0.00	0.00 0.00	0.00 0.00	DOCUMENTO INTERNO-Base de datos del SIG Departamento de Actividades Culturales y Deportivas de la Universidad Tecnológica Paso del Norte Tetramensual---	Las dependencias públicas y organizaciones sociales reciben y supervisan adecuadamente al alumnado en servicio social
		Refleja el grado de cumplimiento del servicio social por parte del alumnado conforme a lo programado, como parte de su formación integral.													
Justificación :															
Observaciones :															

GOBIERNO DEL ESTADO DE CHIHUAHUA
SEGUIMIENTO A LA MATRIZ DE INDICADORES PARA RESULTADOS
 Mes de Marzo del 2026

441 - UNIVERSIDAD TECNOLÓGICA PASO DEL NORTE															
2E217C1 - VINCULACIÓN CON EL ENTORNO PRODUCTIVO Y PRESTACIÓN DE SERVICIOS EDUCATIVOS															
Objetivos		Indicador													
Nivel / Referencia	Resumen Narrativo	Nombre del Indicador / Descripción del Indicador	Método de Cálculo	Tipo/Sentido/Dimensión/Frecuencia/Traectoria	Fórmula / Variables de la Fórmula	Clasificación	Unidad de Medida	Meta		Avances del Indicador				Medio de Verificación	Supuestos
								Valor Reprog.	Meta	Valor Logrado del mes	Av. Men.	Valor Logrado Acumulado	Av. Acu.		
ACTIVIDAD C0201	Recepción de evidencias del alumnado que realiza servicio social	Porcentaje de evidencias recibidas	PORCENTAJE	Gestión Ascendente Eficacia Tetramensual ASCENDENTE	(TEA/TEE)*100 TEA = Total de evidencias aprobadas TEE = Total de evidencias entregadas	ACUMULADO CONSTANTE	Evidencias Evidencias	350.00 390.00	89.74	0.00 0.00	0.00 0.00	0.00 0.00	0.00 0.00	DOCUMENTO INTERNO-Base de datos del SIG Departamento de Actividades Culturales y Deportivas de la Universidad Tecnológica Paso del Norte Tetramensual----	El estudiantado entrega en tiempo y forma las evidencias requeridas por la Universidad
Justificación :															
Observaciones :															
ACTIVIDAD C0202	Realización de registro de proyectos internos	Porcentaje de proyectos registrados	PORCENTAJE	Gestión Ascendente Eficacia Tetramensual DESCENDENTE	(PSSA/PSSR)*100 PSSA = Proyectos de servicio social aprobados PSSR = Proyectos de servicio social registrados	ACUMULADO CONSTANTE	Proyectos Proyectos	25.00 30.00	83.33	0.00 30.00	0.00 0.00	0.00 30.00	0.00 0.00	DOCUMENTO INTERNO-Base de datos del SIG Departamento de Actividades Culturales y Deportivas de la Universidad Tecnológica Paso del Norte Tetramensual----	Los proyectos institucionales son adecuados para asignar a estudiantes en actividades de servicio social
Justificación :															
Observaciones :															
ACTIVIDAD C0203	Liberación del servicio social	Porcentaje de proyectos de servicio social liberado	PORCENTAJE	Gestión Ascendente Eficacia Tetramensual ASCENDENTE	(PSSL/PSSR)*100 PSSL = Proyectos de servicio social liberados PSSR = Proyectos de servicio social registrados	ACUMULADO CONSTANTE	Proyectos Proyectos	350.00 390.00	89.74	0.00 0.00	0.00 0.00	0.00 0.00	0.00 0.00	DOCUMENTO INTERNO-Base de datos del SIG Departamento de Actividades Culturales y Deportivas de la Universidad Tecnológica Paso del Norte Tetramensual----	Se verifica el cumplimiento efectivo de los objetivos del servicio social por parte del alumnado
Justificación :															
Observaciones :															

GOBIERNO DEL ESTADO DE CHIHUAHUA
SEGUIMIENTO A LA MATRIZ DE INDICADORES PARA RESULTADOS
 Mes de Marzo del 2026

441 - UNIVERSIDAD TECNOLÓGICA PASO DEL NORTE																
2E217C1 - VINCULACIÓN CON EL ENTORNO PRODUCTIVO Y PRESTACIÓN DE SERVICIOS EDUCATIVOS																
Objetivos		Indicador							Meta		Avances del Indicador				Medio de Verificación	Supuestos
Nivel / Referencia	Resumen Narrativo	Nombre del Indicador / Descripción del Indicador	Método de Cálculo	Tipo/Sentido/Dimensión/ Frecuencia/Trajectory	Fórmula / Variables de la Fórmula	Clasificación	Unidad de Medida	Valor Reprog.	Meta	Valor Logrado del mes	Av. Met.	Valor Logrado Acumulado	Av. Acu.			
COMPONENTE C03	Valoración de las estadias otorgadas	Porcentaje de alumnas y alumnos satisfechos con sus estadias profesionales Mide el porcentaje de alumnas y alumnos que se encuentren satisfechos con la gestión de sus espacios de estadias profesionales con la finalidad de Evaluar la calidad y pertinencia de las estadias profesionales desde la perspectiva del estudiantado, con el fin de mejorar la vinculación con el sector productivo y fortalecer la formación integral	PORCENTAJE	Gestión Ascendente	(AAESE/TAAE)*100	ACUMULADO	Alumnas y alumnos	350.00	89.74	0.00	0.00	0.00	0.00	DOCUMENTO INTERNO- Encuesta alumnas de estadias	Se identifican las necesidades formativas del mercado y diseña una oferta pertinente para los egresados	
				Eficacia Tetramensual				AAESE = Alumnas y Alumnos Encuestados satisfactoriamente en Estadias	390.00		0.00		0.00			
				REGULAR CONSTANTE	TAAE = Total de Alumnas y Alumnos en estadias	CONSTANTE	Alumnas y alumnos							Tetramensual----		
Justificación :																
Observaciones :																
ACTIVIDAD C0301	Inducción para estadias	Porcentaje de informe para inducción de estadias Mide el porcentaje de alumnas y alumnos que se encuentren satisfechos con la gestión de sus espacios de estadias profesionales con la finalidad de Evaluar la calidad y pertinencia de las estadias profesionales desde la perspectiva del estudiantado, con el fin de mejorar la vinculación con el sector productivo y fortalecer la formación integral	PORCENTAJE	Gestión Ascendente	(IER/IEP)*100	ACUMULADO	Infomes	3.00	100.00	0.00	0.00	0.00	0.00	DOCUMENTO INTERNO-Lista de asistencia	Los alumnos demandan la necesidad de estadias profesionales	
				Eficacia Tetramensual				IER = Informes para Estadias Realizados	3.00		0.00		0.00			
				REGULAR CONSTANTE	IEP = Informes para Estadias Programados	CONSTANTE	Infomes							Tetramensual----	Las empresas aceptan a los estadios	
Justificación :																
Observaciones :																

GOBIERNO DEL ESTADO DE CHIHUAHUA
SEGUIMIENTO A LA MATRIZ DE INDICADORES PARA RESULTADOS
Mes de Marzo del 2026


441 - UNIVERSIDAD TECNOLÓGICA PASO DEL NORTE															
2E217C1 - VINCULACIÓN CON EL ENTORNO PRODUCTIVO Y PRESTACIÓN DE SERVICIOS EDUCATIVOS															
Objetivos		Indicador													
Nivel / Referencia	Resumen Narrativo	Nombre del Indicador / Descripción del Indicador	Método de Cálculo	Tipo/Sentido/Dimensión/Frecuencia/Traectoria	Fórmula / Variables de la Fórmula	Clasificación	Unidad de Medida	Meta		Avances del Indicador				Medio de Verificación	Supuestos
								Valor Reprog.	Meta	Valor Logrado del mes	Av. Men.	Valor Logrado Acumulado	Av. Acu.		
ACTIVIDAD C0392	Gestión de los servicios vinculados con la Universidad	Porcentaje de gestiones vinculadas con las necesidades de la universidad Mide el porcentaje de las gestiones realizadas por los mandos superiores para el logro de metas institucionales, en relación con las programadas con la finalidad de dar seguimiento a la eficiencia directiva en la toma de decisiones estratégicas para el cumplimiento del plan institucional.	PORCENTAJE	Gestión Ascendente	(NGR/NGP)*100									DOCUMENTO INTERNO-Lista de asistencia Dirección de vinculación de la Universidad Tecnológica Paso del Norte Semestral---	El sector público, privado y social tiene interés en los servicios al exterior que se ofertan en la Universidad Las y los estudiantes de la Universidad, demandan servicios al exterior
				Eficacia Semestral	NGR = Número de Gestiones Realizadas	ACUMULADO	Gestiones	2.00	100.00	0.00	0.00	0.00	0.00		
				REGULAR CONSTANTE	NGP = Número de Gestiones Programadas	CONSTANTE	Gestiones	2.00		2.00			2.00		

Justificación :

Observaciones :

Observaciones Generales del Programa Presupuestario en el Periodo

Responsable del Programa



Lic. Héctor Ramón Molinar Catalán
 Director de Planeación y Evaluación

GOBIERNO DEL ESTADO DE CHIHUAHUA
SEGUIMIENTO A LA MATRIZ DE INDICADORES PARA RESULTADOS
 Mes de Marzo del 2026

Ente Público		441 - UNIVERSIDAD TECNOLÓGICA PASO DEL NORTE			
Programa presupuestario		2E240C1 - CALIDAD DE LOS SERVICIOS OTORGADOS EN LA EDUCACIÓN SUPERIOR			
Definición del Programa		Brindar servicios educativos de calidad y fortalecimiento a la profesionalización de los estudiantes.			
Problema que atiende el Programa		113389 - Las alumnas y alumnos de la Universidad Tecnológica Paso del Norte tienen dificultad para continuar sus estudios a nivel profesional de calidad			
POBLACIONES					
			Unidad de Medida	Población	
				Total	Mujeres
				Hombres	
Tipo	Descripción	Unidad de Medida			
REFERENCIA	Alumnos y alumnas del Estado de Chihuahua inscritos en educación superior	Alumnas y alumnos		41,226	25,220
NO AFECTADA	Alumnos y alumnas del Estado de Chihuahua inscritos en educación superior que no presentan la problemática	Alumnas y alumnos		27,252	17,792
POTENCIAL (AFECTADA)	Alumnas y alumnos que habitan en el Estado de Chihuahua de la zona de influencia, que se encuentran inscritos en nivel superior	Alumnas y alumnos		13,974	7,428
OBJETIVO	Alumnas y alumnos inscritas en la Universidad Tecnológica Paso del Norte	Alumnas y alumnos		1,112	456
POSTERGADA	Alumnas y alumnos que habitan en el Estado de Chihuahua de la zona de influencia, que no se encuentran inscritos en la Universidad Tecnológica Paso del Norte y que el programa no está en condiciones de atender	Alumnas y alumnos		12,862	6,972
ATENDIDA	Alumnas y alumnas inscritas en la Universidad Tecnológica Paso del Norte	Alumnas y alumnos		0	0
ALINEACIÓN A INSTRUMENTOS DE PLANEACIÓN ESTRATÉGICA					
E104T4 - SALUD, DESARROLLO HUMANO E IDENTIDAD CHIHUAHUA - EDUCACIÓN - RESPETO DE LOS DERECHOS HUMANOS					
Eje Rector - Tema - Tema Transversal					
Objetivos de Desarrollo Sostenible					
OD04 - Garantizar una educación inclusiva, equitativa y de calidad y promover oportunidades de aprendizaje durante toda la vida para todos					
Plan Nacional de Desarrollo 2025-2030					
EG20101003004 - Desarrollar acciones y brindar apoyos para garantizar el ingreso, permanencia, orientación vocacional y conclusión de trayectorias educativas en todos los niveles y modalidades del Sistema Educativo Nacional, con perspectiva de género y pertinencia cultural.					
Plan Estatal de Desarrollo 2022-2027					
E10401001 - Ampliar la cobertura a nivel estatal en materia educativa.					
Programas de Mediano Plazo 2022-2027					
PS05020001 - Fortalecer la calidad de los Servicios Educativos en la entidad para consolidar los Programas Educativos que fomenten los aprendizajes significativos.					
PRESUPUESTO DEL PROGRAMA					
Mensual			Acumulado		
	Autorizado	Gasto	Autorizado	Modificado	Gasto
	23,550,069.80	0.00	23,550,069.80	23,550,069.80	0.00
					% de gasto / modificado
					00
INDICADORES DEL PROGRAMA					
Total de indicadores en el año	Indicadores con avance programado en el periodo	Indicadores con avance	Indicadores sin avance	Indicadores sin avance - Con justificación	
12	1	1	11	0	

GOBIERNO DEL ESTADO DE CHIHUAHUA
SEGUIMIENTO A LA MATRIZ DE INDICADORES PARA RESULTADOS
Mes de Marzo del 2026

Ente Público	441 - UNIVERSIDAD TECNOLÓGICA PASO DEL NORTE
Programa presupuestario	2E240C1 - CALIDAD DE LOS SERVICIOS OTORGADOS EN LA EDUCACIÓN SUPERIOR
Definición del Programa	Brindar servicios educativos de calidad y fortalecimiento a la profesionalización de los estudiantes.
Problema que atiende el Programa	113389 - Las alumnas y alumnos de la Universidad Tecnológica Paso del Norte tienen dificultad para continuar sus estudios a nivel profesional de calidad

FUENTES DE FINANCIAMIENTO									
Clave	Descripción	Origen	Interrelaciones	Porcentaje	Autorizado	Modificado	Gasto	Variación	
1114999	INGRESOS PARA UN FIN EN ESPECÍFICO DE ORGANISMOS DESCENTRALIZADOS	RECURSOS FISCALES	2E240C1 - CALIDAD DE LOS SERVICIOS OTORGADOS EN LA EDUCACIÓN SUPERIOR	25.32%	5,963,760.00	5,963,760.00	.00	5,963,760.00	
1179099	CONTRAPARTE ESTATAL A REASIGNACIONES DE RECURSOS FEDERALES ORDINARIAS SECRETARÍA DE EDUCACIÓN PÚBLICA	RECURSOS FISCALES	2E240C1 - CALIDAD DE LOS SERVICIOS OTORGADOS EN LA EDUCACIÓN SUPERIOR	40.02%	9,425,559.22	9,425,559.22	.00	9,425,559.22	
2579099	REASIGNACIONES DE RECURSOS FEDERALES ORDINARIAS SECRETARÍA DE EDUCACIÓN PÚBLICA	RECURSOS FEDERALES	2E240C1 - CALIDAD DE LOS SERVICIOS OTORGADOS EN LA EDUCACIÓN SUPERIOR	34.65%	8,160,750.58	8,160,750.58	.00	8,160,750.58	
Total de presupuesto				100.00%	23,550,069.80	23,550,069.80	.00	23,550,069.80	

GOBIERNO DEL ESTADO DE CHIHUAHUA
SEGUIMIENTO A LA MATRIZ DE INDICADORES PARA RESULTADOS
 Mes de Marzo del 2026

441 - UNIVERSIDAD TECNOLÓGICA PASO DEL NORTE															
2E240C1 - CALIDAD DE LOS SERVICIOS OTORGADOS EN LA EDUCACIÓN SUPERIOR															
Objetivos		Indicador						Meta		Avances del Indicador				Medio de Verificación	Supuestos
Nivel / Referencia	Resumen Narrativo	Nombre del Indicador / Descripción del Indicador	Método de Cálculo	Tipo/Sentido/Dimensión/Frecuencia/frayectoria	Fórmula / Variables de la Fórmula	Clasificación	Unidad de Medida	Valor Reprog.	Meta	Valor Logrado del mes	Av. Men.	Valor Logrado Acumulado	Av. Acu.		
FIN	Contribuir a brindar los servicios educativos de calidad a los estudiantes de escuelas del Sistema Educativo Estatal, a través del desarrollo de ambientes escolares que propicien el aprendizaje, la inclusión, equidad y perspectiva de género	Porcentaje de abandono escolar Refleja la proporción de estudiantes que interrumpen sus estudios en nivel superior por diversas causas, permitiendo identificar áreas de mejora en la retención escolar.	PORCENTAJE	Estratégico Ascendente Eficacia Anual ASCENDENTE	(AACBC/TAAI)*100 AACBC = Alumnas y Alumnos que causaron baja por cuatrimestre TAAI = Total de alumnas y alumnos inscritos	ACUMULADO CONSTANTE	Alumnas y alumnos Alumnas y alumnos	90.00 1,112.00	8.09	0.00 1,112.00	0.00	0.00 1,112.00	0.00	DOCUMENTO INTERNO- Documento interno: Deserción, Reprobación y Aprovechamiento Departamento de Servicios Escolares de la Universidad Tecnológica Paso del Norte Anual----	Las y los estudiantes de la Universidad cumplen con los requisitos para culminar su educación superior
Justificación :		Observaciones :													
PROPOSITO	Las alumnas y alumnos de la Universidad Tecnológica Paso del Norte tienen facilidad para continuar sus estudios a nivel profesional de calidad	Variación Porcentual de matrícula total atendida Mide el crecimiento o disminución en el número de estudiantes atendidos por la Universidad en comparación con el año anterior, lo cual permite valorar su alcance en cobertura educativa.	VARIACION_POR CENTUAL	Estratégico Ascendente Eficacia Anual ASCENDENTE	((MTAUA/MTAUA_1)-1)*100 MTAUA = Matrícula total atendida en la universidad en el año actual MTAUA_1 = Matrícula total atendida en la universidad en el año anterior	ACUMULADO CONSTANTE	Matrícula Matrícula	1,112.00 874.00	27.23	0.00 874.00	0.00	0.00 874.00	0.00 -100.00	DOCUMENTO INTERNO- Matrícula alcanzada Departamento de Servicios Escolares de la Universidad Tecnológica Paso del Norte Anual----	Las y Los estudiantes de la Universidad Tecnológica Paso del Norte se interesan en la continuidad de sus estudios
Justificación :		Observaciones :													
COMPONENTE C01	Constancias de Profesionalización Docente	Porcentaje de docentes con perfil del programa de profesionalización Evalúa la proporción de docentes de tiempo completo que han sido capacitados conforme a los criterios establecidos en el programa institucional de profesionalización docente.	PORCENTAJE	Gestión Ascendente Eficacia Tetramensual REGULAR CONSTANTE	(DTPC/TDTC)*100 DTPC = Docentes de tiempo completo capacitados TDTC = Total de docentes de tiempo completo	ACUMULADO CONSTANTE	Docente Docente	30.00 30.00	100.00	0.00 30.00	0.00	0.00 30.00	0.00 0.00	DOCUMENTO INTERNO- Profesionalización docente Dirección de carrera de la Universidad Tecnológica Paso del Norte Tetramensual----	Las y los docentes y administrativos se interesan en asistir a las capacitaciones
Justificación :		Observaciones :													
ACTIVIDAD C0101	Elaboración de Programas de Capacitación Docente	Porcentaje de programas de capacitación Mide el cumplimiento en la elaboración de programas de capacitación planificados, orientados al fortalecimiento de las competencias docentes.	PORCENTAJE	Gestión Ascendente Eficacia Tetramensual REGULAR CONSTANTE	(PCDR/PCDP)*100 PCDR = Programas de capacitación docente realizados PCDP = Programas de capacitación docente programados	ACUMULADO CONSTANTE	Programas Programas	3.00 3.00	100.00	0.00 3.00	0.00	0.00 3.00	1.00 33.33	DOCUMENTO INTERNO- Programa de capacitación docente Dirección de Carreras de la Universidad Tecnológica Paso del Norte Tetramensual----	Los docentes se interesan en recibir la capacitación
Justificación :		Observaciones :													

GOBIERNO DEL ESTADO DE CHIHUAHUA
SEGUIMIENTO A LA MATRIZ DE INDICADORES PARA RESULTADOS
Mes de Marzo del 2026

441 - UNIVERSIDAD TECNOLÓGICA PASO DEL NORTE																	
2E240C1 - CALIDAD DE LOS SERVICIOS OTORGADOS EN LA EDUCACIÓN SUPERIOR																	
Objetivos		Indicador						Meta				Avances del Indicador			Medio de Verificación		Supuestos
Nivel / Referencia	Resumen Narrativo	Nombre del Indicador / Descripción del Indicador	Método de Cálculo	Tipo/Sentido/Dimensión/Frecuencia/Traectoria	Fórmula / Variables de la Fórmula	Clasificación	Unidad de Medida	Valor Reprog.	Meta	Valor Logrado del mes	Av. Men.	Valor Logrado Acumulado	Av. Acu.	Medio de Verificación	Supuestos		
ACTIVIDAD C0102	Realización de Capacitación Docente	Porcentaje de docentes capacitados	PORCENTAJE	Gestión Ascendente Eficacia Tetramensual DESCENDENTE	(DCAPC/TDU)*100 DCAPC = Docentes capacitados de acuerdo al programa de capacitación TDU = Total de docentes en la universidad	ACUMULADO CONSTANTE	Docente Docente	110.00 120.00	91.67	0.00 120.00	0.00 0.00	0.00 120.00	0.00	DOCUMENTO INTERNO-Listado de docentes capacitados en participación en la capacitación otorgada por la Universidad Dirección de carrera de la Universidad Tecnológica Paso del Norte Tetramensual----	Los docentes se interesan en participar en la capacitación otorgada por la Universidad		
Justificación :																	
Observaciones :																	
COMPONENTE C02	Tutorías académicas de calidad otorgadas	Porcentaje de alumnos con tutorías que abandonan sus estudios	PORCENTAJE	Gestión Ascendente Eficacia Tetramensual REGULAR CONSTANTE	(TAAAE/TAIT)*100 TAAAE = Total de alumnas y alumnos que abandonaron sus estudios TAIT = Total de alumnas y alumnos inscritos en tutorías	ACUMULADO CONSTANTE	Alumnas y alumnos Alumnas y alumnos	15.00 15.00	100.00	0.00 15.00	0.00	0.00 15.00	0.00	DOCUMENTO INTERNO-Base de datos del SIG Dirección de Carrera de la Universidad Tecnológica Paso del Norte Tetramensual----	Las y los tutores se interesan en otorgar asesorías académicas a los estudiantes Las y los estudiantes se interesan en recibir asesorías académicas		
Justificación :																	
Observaciones :																	
ACTIVIDAD C0201	Asignación de alumnos a tutorías académicas de calidad	Porcentaje de alumnas y alumnos con necesidades de acompañamiento tutorial	PORCENTAJE	Gestión Ascendente Eficacia Mensual REGULAR CONSTANTE	(TAAO/TAAP)*100 TAAO = Total de asesorías académicas otorgadas TAAP = Total de asesorías académicas programadas	ACUMULADO CONSTANTE	Asesorías Asesorías	12.00 12.00	100.00	1.00 12.00	8.33	3.00 12.00	25.00	DOCUMENTO INTERNO-Base de datos del SIG Dirección de carrera de la Universidad Tecnológica Paso del Norte Mensual----	Las y los alumnos presentan necesidades de acompañamiento de asesoría tutorial		
Justificación : Se logró dar acompañamiento a estudiantes que presentaban algún riesgo de reprobación.																	
Observaciones :																	
ACTIVIDAD C0202	Evaluación del desempeño docente y tutorial	Porcentaje de docentes con evaluación satisfactoria	PORCENTAJE	Gestión Ascendente Eficacia Tetramensual REGULAR CONSTANTE	(DES/TDE)*100 DES = Docentes con evaluación satisfactoria TDE = Total de docentes evaluados	ACUMULADO CONSTANTE	Docente Docente	135.00 135.00	100.00	0.00 135.00	0.00	0.00 135.00	0.00	DOCUMENTO INTERNO-Base de Datos del SIG Dirección de Planeación y Evaluación de la Universidad Tecnológica Paso del Norte Tetramensual----	Las y los alumnos se interesan en evaluar a los docentes y tutores		
Justificación :																	
Observaciones :																	

GOBIERNO DEL ESTADO DE CHIHUAHUA
SEGUIMIENTO A LA MATRIZ DE INDICADORES PARA RESULTADOS
 Mes de Marzo del 2026

441 - UNIVERSIDAD TECNOLÓGICA PASO DEL NORTE															
2E240C1 - CALIDAD DE LOS SERVICIOS OTORGADOS EN LA EDUCACIÓN SUPERIOR															
Objetivos		Indicador						Meta		Avances del Indicador				Medio de Verificación	Supuestos
Nivel / Referencia	Resumen Narrativo	Nombre del Indicador / Descripción del Indicador	Método de Cálculo	Tipo/Sentido/Dimensión/Frecuencia/trayectoria	Fórmula / Variables de la Fórmula	Clasificación	Unidad de Medida	Valor Reprog.	Meta	Valor Logrado del mes	Av. Men.	Valor Logrado Acumulado	Av. Acu.		
COMPONENTE C03	Procesos académicos certificados de calidad otorgados.	Porcentaje de certificaciones en normas internacionales de calidad Refleja el avance en la implementación de estándares internacionales a través de capacitaciones dirigidas a mejorar la calidad y continuidad de los servicios educativos.	PORCENTAJE	Gestión Ascendente	(CCO/CCP)*100 CCO = Certificaciones de calidad obtenidas CCP = Certificaciones de calidad programadas	ACUMULADO	Certificaciones	1.00	100.00	0.00	0.00	0.00	0.00	DOCUMENTO INTERNO-Certificado emitido Dirección de Planeación y Evaluación de la Universidad Tecnológica Paso del Norte Frecuencia: Anual---	El ente externo se interesa en otorgar la certificación de los programas educativos de la Universidad
				Eficacia Anual		CONSTANTE	Certificaciones	1.00		1.00	1.00				
Justificación :															
Observaciones :															
ACTIVIDAD C0301	Evaluación de la satisfacción de las alumnas y alumnos con servicios ofrecidos por la Universidad	Porcentaje de alumnas y alumnos satisfechos con los servicios proporcionados Mide el nivel de satisfacción de los alumnos con los servicios institucionales, evidenciando el grado de aceptación y utilidad de los mismos.	PORCENTAJE	Gestión Ascendente	(AASSO/TAAE)*100 AASSO = Alumnas y alumnos satisfechos con los servicios otorgados TAAE = Total de alumnas y alumnos encuestados	ACUMULADO	Alumnas y alumnos	2,100.00	100.00	0.00	0.00	0.00	0.00	DOCUMENTO INTERNO-Base de datos del SIG Dirección de Planeación y Evaluación de la Universidad Tecnológica Paso del Norte Tetramensual---	Las y los alumnos se interesan en responder las encuestas de satisfacción
				Eficacia Tetramensual		CONSTANTE	Alumnas y alumnos	2,100.00		2,100.00	2,100.00				
Justificación :															
Observaciones :															
ACTIVIDAD C0302	Realización de Auditorías Internas al sistema de Gestión de Calidad	Porcentaje de auditorías internas de calidad Evalúa la realización de auditorías internas planificadas para verificar el cumplimiento del sistema institucional de gestión de calidad.	PORCENTAJE	Gestión Ascendente	(CAIR/CAIP)*100 CAIR = Cantidad de auditorías internas realizadas CAIP = Cantidad de auditorías internas programadas	ACUMULADO	Auditorías	1.00	100.00	0.00	0.00	0.00	0.00	DOCUMENTO INTERNO-Programa anual de Auditorías Dirección de Planeación y Evaluación de la Universidad Tecnológica Paso del Norte Anual---	Las y los auditores se interesan en realizar las Auditorías Internas para cumplimiento en las Normas ISO 9001:2015 - 21001:2018
				Eficacia Anual		CONSTANTE	Auditorías	1.00		1.00	1.00				
Justificación :															
Observaciones :															
ACTIVIDAD C0303	Realización de Auditorías externas al sistema de Gestión de Calidad	Porcentaje de auditorías externas de calidad Refleja el cumplimiento en la realización de auditorías externas que verifican la certificación bajo las normas internacionales establecidas	PORCENTAJE	Gestión Ascendente	(ACR/ACP)*100 ACR = Auditorías de calidad realizadas ACP = Auditorías de calidad programadas	ACUMULADO	Auditorías	1.00	100.00	0.00	0.00	0.00	0.00	DOCUMENTO INTERNO-Programa anual de auditorías Dirección de Planeación y Evaluación de la Universidad Tecnológica Paso del Norte Anual---	Las y los auditores externos se interesan en realizar auditorías en base a las Normas ISO 9001:2015 e ISO 21001:2018
				Eficacia Anual		CONSTANTE	Auditorías	1.00		1.00	1.00				
Justificación :															
Observaciones :															

GOBIERNO DEL ESTADO DE CHIHUAHUA
SEGUIMIENTO A LA MATRIZ DE INDICADORES PARA RESULTADOS
 Mes de Marzo del 2026


441 - UNIVERSIDAD TECNOLÓGICA PASO DEL NORTE															
2E240C1 - CALIDAD DE LOS SERVICIOS OTORGADOS EN LA EDUCACIÓN SUPERIOR															
Objetivos		Indicador						Meta		Avances del Indicador				Medio de Verificación	Supuestos
Nivel / Referencia	Resumen Narrativo	Nombre del Indicador / Descripción del Indicador	Método de Cálculo	Tipo/Sentido/Dimensión/Frecuencia/Traectoria	Fórmula / Variables de la Fórmula	Clasificación	Unidad de Medida	Valor Reprog.	Meta	Valor Logrado del mes	Av. Men.	Valor Logrado Acumulado	Av. Acu.		
Observaciones Generales del Programa Presupuestario en el Periodo															

Responsable del Programa



Lic. Héctor Ramón Molinar Catalán
 Director de Planeación y Evaluación

Responsable del Ente Público



Dr. Francisco Javier Llera Pacheco
 Rector