

**GOBIERNO DEL ESTADO DE CHIHUAHUA**  
**SEGUIMIENTO A LA MATRIZ DE INDICADORES PARA RESULTADOS**  
 Mes de Febrero del 2026

<b>Ente Público</b>	<b>441 - UNIVERSIDAD TECNOLÓGICA PASO DEL NORTE</b>
<b>Programa presupuestario</b>	<b>2E216C1 - COBERTURA EDUCATIVA Y PERMANENCIA ESTUDIANTIL A NIVEL SUPERIOR TECNOLÓGICO</b>
<b>Definición del Programa</b>	Garantizar el derecho al servicio educativo a los egresados de educación media superior, en los programas educativos con equidad, inclusión y perspectiva de género.
<b>Problema que atiende el Programa</b>	113350 - Las y los egresados de educación media superior del Estado de Chihuahua presentan dificultad de acceso a la educación superior que oferta la Universidad Tecnológica Paso del Norte

Tipo	Descripción	POBLACIONES			
		Unidad de Medida Población	Total	Mujeres	Hombres
REFERENCIA	Jóvenes de 15 a 17 años del Estado de Chihuahua que egresan de educación media superior	Egresados	28,511	15,530	12,981
NO AFECTADA	Egresadas y egresados de Educación Media Superior del Estado de Chihuahua	Egresados	18,517	9,833	8,684
POTENCIAL (AFECTADA)	Egresadas y egresados de Educación Media Superior de la zona de influencia	Egresados	9,994	5,697	4,297
OBJETIVO	Egresadas y egresados de Educación Media Superior de la zona de influencia inscritos en la Universidad	Egresados	3,753	1,759	1,994
POSTERGADA	Egresadas y egresados de Educación Media Superior de la zona de influencia no inscritos en la Universidad	Egresados	6,241	3,938	2,303
ATENDIDA	Egresadas y egresados de Educación Media Superior de la zona de influencia inscritos en la Universidad	Egresados	0	0	0

ALINEACIÓN A INSTRUMENTOS DE PLANEACIÓN ESTRATÉGICA	
<b>Eje Rector - Tema - Tema Transversal</b>	<b>E104T4 - SALUD, DESARROLLO HUMANO E IDENTIDAD CHIHUAHUA - EDUCACIÓN - RESPETO DE LOS DERECHOS HUMANOS</b>
<b>OBJETIVO</b>	<b>Objetivos de Desarrollo Sostenible</b> OD04 - Garantizar una educación inclusiva, equitativa y de calidad y promover oportunidades de aprendizaje durante toda la vida para todos
<b>ESTRATEGIA</b>	<b>Plan Nacional de Desarrollo 2025-2030</b> EG20101003001 - Expandir la oferta educativa para garantizar el derecho a la educación de niñas, niños, adolescentes, jóvenes y personas adultas, fomentando su desarrollo integral y promoviendo la igualdad social.
<b>OBJETIVO</b>	<b>Plan Estatal de Desarrollo 2022-2027</b> E10401001 - Ampliar la cobertura a nivel estatal en materia educativa.
<b>OBJETIVO</b>	<b>Programas de Mediano Plazo 2022-2027</b> PS05010002 - Garantizar la inclusión de estudiantes de grupos vulnerables y con perspectiva de género para asegurar la igualdad en todos los niveles de enseñanza y formación profesional.

PRESUPUESTO DEL PROGRAMA					
Mensual			Acumulado		
Autorizado	Gasto		Autorizado	Modificado	Gasto
3,007,997.71	0.00		3,007,997.71	3,007,997.71	0.00
					% de gasto / modificado .00

INDICADORES DEL PROGRAMA				
Total de indicadores en el año	Indicadores con avance programado en el periodo	Indicadores con avance	Indicadores sin avance	Indicadores sin avance - Con Justificación
11	0	0	11	0

**GOBIERNO DEL ESTADO DE CHIHUAHUA**  
**SEGUIMIENTO A LA MATRIZ DE INDICADORES PARA RESULTADOS**  
**Mes de Febrero del 2026**

Ente Público		441 - UNIVERSIDAD TECNOLÓGICA PASO DEL NORTE							
Programa presupuestario		2E216C1 - COBERTURA EDUCATIVA Y PERMANENCIA ESTUDIANTIL A NIVEL SUPERIOR TECNOLÓGICO							
Definición del Programa		Garantizar el derecho al servicio educativo a los egresados de educación media superior, en los programas educativos con equidad, inclusión y perspectiva de género.							
Problema que atiende el Programa		113350 - Las y los egresados de educación media superior del Estado de Chihuahua presentan dificultad de acceso a la educación superior que oferta la Universidad Tecnológica Paso del Norte							
FUENTES DE FINANCIAMIENTO									
Clave	Descripción	Origen	Interrelaciones	Porcentaje	Autorizado	Modificado	Gasto	Variación	
1114999	INGRESOS PARA UN FIN EN ESPECÍFICO DE ORGANISMOS DESCENTRALIZADOS	RECURSOS FISCALES	2E216C1 - COBERTURA EDUCATIVA Y PERMANENCIA ESTUDIANTIL A NIVEL SUPERIOR TECNOLÓGICO	13.46%	405,000.00	405,000.00	.00	405,000.00	
1179099	CONTRAPARTE ESTATAL A REASIGNACIONES DE RECURSOS FEDERALES ORDINARIAS SECRETARÍA DE EDUCACIÓN PÚBLICA	RECURSOS FISCALES	2E216C1 - COBERTURA EDUCATIVA Y PERMANENCIA ESTUDIANTIL A NIVEL SUPERIOR TECNOLÓGICO	53.23%	1,601,290.18	1,601,290.18	.00	1,601,290.18	
2579099	REASIGNACIONES DE RECURSOS FEDERALES ORDINARIAS SECRETARÍA DE EDUCACIÓN PÚBLICA	RECURSOS FEDERALES	2E216C1 - COBERTURA EDUCATIVA Y PERMANENCIA ESTUDIANTIL A NIVEL SUPERIOR TECNOLÓGICO	33.30%	1,001,707.53	1,001,707.53	.00	1,001,707.53	
<b>Total de presupuesto</b>				<b>100.00%</b>	<b>3,007,997.71</b>	<b>3,007,997.71</b>	<b>.00</b>	<b>3,007,997.71</b>	

**GOBIERNO DEL ESTADO DE CHIHUAHUA**  
**SEGUIMIENTO A LA MATRIZ DE INDICADORES PARA RESULTADOS**  
 Mes de Febrero del 2026

441 - UNIVERSIDAD TECNOLÓGICA PASO DEL NORTE															
2E218C1 - COBERTURA EDUCATIVA Y PERMANENCIA ESTUDIANTIL A NIVEL SUPERIOR TECNOLÓGICO															
Objetivos		Indicador													
Nivel / Referencia	Resumen Narrativo	Nombre del Indicador / Descripción del Indicador	Método de Cálculo	Tipo/Sentido/Dimensión/Frecuencia/Traectoria	Fórmula / Variables de la Fórmula	Clasificación	Unidad de Medida	Meta		Avances del Indicador				Medio de Verificación	Supuestos
								Valor Regog.	Meta	Valor Logrado del mes	Av. Men.	Valor Logrado Acumulado	Av. Acu.		
FIN	Contribuir a ampliar la cobertura a nivel estatal en materia educativa mediante la facilidad de acceso a la educación superior ofertada por la Universidad Tecnológica Paso del Norte	Variación porcentual de matrícula de nuevo ingreso  Mide la matrícula de las y los alumnos de nuevo ingreso, respecto al ciclo anterior, facilitando la planeación y toma de decisiones para mejorar la oferta educativa	VARIACION_PORCENTUAL	Estratégico Ascendente Eficacia Anual ASCENDENTE	$((MNI/MNI_1)-1)*100$  MNI = Matrícula de nuevo ingreso del año actual MNI_1 = Matrícula de nuevo ingreso del año anterior	ACUMULADO  CONSTANTE	Matricula  Matricula	1,112.00  1,000.00	11.20	0.00  0.00	0.00  0.00	0.00  0.00	0.00  0.00	DOCUMENTO INTERNO-Reporte de matrícula alcanzada Departamento de Servicios Escolares de la Universidad Tecnológica Paso del Norte Anual----	Existen condiciones institucionales, presupuestarias y de infraestructura para aumentar la matrícula sin afectar la calidad educativa.
Justificación :															
Observaciones :															
PROPOSITO	Las y los egresados de educación media superior del Estado de Chihuahua presentan acceso a la educación superior que oferta la Universidad Tecnológica Paso del Norte	Porcentaje de egresados captados en la universidad  Mide los estudiantes inscritos en la Universidad Tecnológica Paso del Norte para coadyuvar en la ampliación de la cobertura en materia educativa superior tecnológica	PORCENTAJE	Estratégico Ascendente Eficacia Anual ASCENDENTE	$(ECU/EEEMSZI)*100$  ECU = Egresados captados en la universidad EEEMSZI = Egresadas y egresados de Educación Media Superior de la zona de influencia	ACUMULADO  CONSTANTE	Egresados  Egresados	3,753.00  9,994.00	37.55	0.00  9,994.00	0.00  9,994.00	0.00  9,994.00	0.00  9,994.00	DOCUMENTO INTERNO-DOCUMENTO INTERNO-Matrícula alcanzada Departamento de Servicios Escolares de la Universidad Tecnológica Paso del Norte Anual----	Los egresados de educación media superior conocen la oferta educativa, cumplen con los requisitos de ingreso y tienen interés en continuar su formación en la Universidad Tecnológica Paso del Norte.
Justificación :															
Observaciones :															
COMPONENTE C01	Candidatos de nuevo ingreso captados	Porcentaje de aspirantes de nuevo ingreso  Refleja el grado de efectividad en la captación de aspirantes de nuevo ingreso, con la finalidad de cumplir de la meta establecida.	PORCENTAJE	Gestión Ascendente Eficacia Anual ASCENDENTE	$(CANIA/CANIP)*100$  CANIA = Cantidad de aspirantes de nuevo ingreso atendida CANIP = Cantidad de aspirantes de nuevo ingreso programada	ACUMULADO  CONSTANTE	Aspirantes  Aspirantes	500.00  500.00	100.00	0.00  0.00	0.00  0.00	0.00  0.00	0.00  0.00	DOCUMENTO INTERNO-DOCUMENTO INTERNO-Listas de procedencia Departamento de Prensa y Difusión de la Universidad Tecnológica Paso del Norte Anual----	Las acciones de promoción alcanzan a los egresados de media superior y despiertan su interés por ingresar a la universidad.
Justificación :															
Observaciones :															
ACTIVIDAD C0101	Difusión de oferta educativa de la Universidad	Porcentaje de actividades de difusión de la oferta educativa  Mide el cumplimiento de las acciones de promoción académica realizadas por la Universidad para atraer a estudiantes de nuevo ingreso.	PORCENTAJE	Gestión Ascendente Eficacia Semestral REGULAR CONSTANTE	$(ADOER/ADOEP)*100$  ADOER = Actividades de difusión de oferta educativa realizadas ADOEP = Actividades de difusión de oferta educativa programadas	ACUMULADO  CONSTANTE	Difusión  Difusión	2.00  2.00	100.00	0.00  0.00	0.00  0.00	0.00  0.00	0.00  0.00	DOCUMENTO INTERNO-DOCUMENTO INTERNO-Reporte de difusión educativa Departamento de Prensa y Difusión de la Universidad Tecnológica Paso del Norte Semestral----	Las plataformas institucionales y los canales de comunicación logran posicionar eficazmente la oferta educativa en la región.
Justificación :															
Observaciones :															

**GOBIERNO DEL ESTADO DE CHIHUAHUA**  
**SEGUIMIENTO A LA MATRIZ DE INDICADORES PARA RESULTADOS**  
**Mes de Febrero del 2026**

441 - UNIVERSIDAD TECNOLÓGICA PASO DEL NORTE																
2E216C1 - COBERTURA EDUCATIVA Y PERMANENCIA ESTUDIANTIL A NIVEL SUPERIOR TECNOLÓGICO																
Objetivos		Indicador					Meta		Avances del Indicador				Medio de Verificación	Supuestos		
		Nombre del Indicador / Descripción del Indicador	Método de Cálculo	Tipo/Sentido/Dimensión/Frecuencia/Traectoria	Fórmula / Variables de la Fórmula	Clasificación	Unidad de Medida	Valor Reprog.	Meta	Valor Logrado del mes	Av. Men.	Valor Logrado Acumulado			Av. Acu.	
Nivel / Referencia	Resumen Narrativo															
ACTIVIDAD C0102	Programación de visitas de escuelas de educación media superior	Porcentaje de visitas guiadas en la Universidad  Evalúa la proporción de visitas guiadas efectuadas en la Universidad para dar a conocer su oferta educativa.	PORCENTAJE	Gestión Ascendente Eficacia Anual ASCENDENTE	(VGR/VGP)*100 VGR = Visitas guiadas realizadas VGP = Visitas guiadas programadas	ACUMULADO CONSTANTE	Visitas Visitas	2.00 2.00	100.00	0.00 2.00	0.00	0.00	0.00 2.00	0.00	DOCUMENTO INTERNO-DOCUMENTO INTERNO-Reporte de visitas guiadas Dirección de Vinculación de la Universidad Tecnológica Paso del Norte Anual---	Las escuelas de nivel medio superior permiten el acceso del personal universitario para realizar actividades de orientación y difusión.
Justificación :																
Observaciones :																
COMPONENTE C02	Certificados de Acreditación de Programas Educativos otorgados	Porcentaje de programas educativos acreditados  Indica el avance en la acreditación de programas educativos que garantizan su pertinencia y calidad académica.	PORCENTAJE	Gestión Ascendente Eficacia Semestral ASCENDENTE	(PEA/TPE)*100 PEA = Programas educativos acreditados TPE = Total de programas educativos	ACUMULADO CONSTANTE	Programas Programas	3.00 3.00	100.00	0.00 0.00	0.00	0.00	0.00 0.00	0.00	DOCUMENTO INTERNO-DOCUMENTO INTERNO-Programas educativos Dirección de carrera de la Universidad Tecnológica Paso del Norte Semestral---	Los organismos acreditadores establecen las condiciones técnicas y académicas para cumplir los requisitos para la certificación de los programas educativos.
Justificación :																
Observaciones :																
ACTIVIDAD C0201	Autoevaluación de Programas de Estudios	Porcentaje de evaluaciones internas a programas de estudio  Refleja el grado de cumplimiento en las autoevaluaciones internas realizadas a los programas educativos.	PORCENTAJE	Gestión Ascendente Eficacia Semestral DESCENDENTE	(PEE/TPE)*100 PEE = Programas educativos evaluados internamente TPE = Total de programas educativos	ACUMULADO CONSTANTE	Programas Programas	3.00 3.00	100.00	0.00 0.00	0.00	0.00	0.00 0.00	0.00	DOCUMENTO INTERNO-DOCUMENTO INTERNO-Programas educativos Dirección de carrera de la Universidad Tecnológica Paso del Norte Semestral---	Las academias realizan los procesos de autoevaluación con base en criterios establecidos de calidad y mejora continua.
Justificación :																
Observaciones :																
ACTIVIDAD C0202	Realización de evaluación por organismo externo	Porcentaje de evaluaciones externas a programas educativos  Mide el avance en las evaluaciones externas aplicadas a los programas educativos como parte del aseguramiento de su calidad con la finalidad de ofertar programas educativos pertinentes.	PORCENTAJE	Gestión Ascendente Eficacia Anual DESCENDENTE	(PEE/TPE)*100 PEE = Programas educativos evaluados TPE = Total de programas educativos	ACUMULADO CONSTANTE	Programas Programas	4.00 4.00	100.00	0.00 0.00	0.00	0.00	0.00 0.00	0.00	DOCUMENTO INTERNO-DOCUMENTO INTERNO-Programas educativos Dirección de carrera de la Universidad Tecnológica Paso del Norte Anual---	Realización de evaluación por organismo externo
Justificación :																
Observaciones :																

**GOBIERNO DEL ESTADO DE CHIHUAHUA**  
**SEGUIMIENTO A LA MATRIZ DE INDICADORES PARA RESULTADOS**  
 Mes de Febrero del 2026


441 - UNIVERSIDAD TECNOLÓGICA PASO DEL NORTE																	
2E216C1 - COBERTURA EDUCATIVA Y PERMANENCIA ESTUDIANTIL A NIVEL SUPERIOR TECNOLÓGICO																	
Objetivos		Indicador							Meta		Avances del Indicador				Medio de Verificación		Supuestos
Nivel / Referencia	Resumen Narrativo	Nombre del Indicador / Descripción del Indicador	Método de Cálculo	Tipo/Sentido/Dimensión/ Frecuencia/Traectoria	Fórmula / Variables de la Fórmula	Clasificación	Unidad de Medida	Valor Regrog.	Meta	Valor Logrado del mes	Av. Men.	Valor Logrado Acumulado	Av. Acu.	Medio de Verificación	Supuestos		
COMPONENTE C03	Educación Integral a los y las alumnas otorgada	<b>Porcentaje de eventos deportivos y culturales</b>  Refleja los eventos y torneos realizados a través de sus clubes deportivos y culturales con la finalidad de promover la participación de los estudiantes.	PORCENTAJE	Gestión Ascendente Eficacia Tetramensual REGULAR CONSTANTE	(TEDCR/EDCP)*100	ACUMULADO	Eventos	20.00	100.00	0.00	0.00	0.00	0.00	DOCUMENTO INTERNO-MEDIO PÚBLICO-Redes sociales oficiales Departamento de Actividades Culturales y Deportivas de la Universidad Tecnológica Paso del Norte, Tetramensual----	Se realizan actividades de Formación Integral! Los estudiantes participan en las actividades de Formación Integral		
								20.00	20.00	20.00	20.00						
Justificación :																	
Observaciones :																	
ACTIVIDAD C0301	Difusión de actividades culturales en redes sociales y en la institución	<b>Porcentaje de difusión en redes sociales y en la institución</b>  Evalúa la ejecución de acciones de promoción de actividades deportivas y culturales mediante canales digitales y físicos institucionales con la finalidad de atraer la participación de lo estudiantes.	PORCENTAJE	Gestión Ascendente Eficacia Tetramensual REGULAR CONSTANTE	(ADR/ADP)*100	ACUMULADO	Actividades	3.00	100.00	0.00	0.00	0.00	0.00	MEDIO PÚBLICO-MEDIO PÚBLICO-Redes sociales oficiales de la Universidad Tecnológica Paso del Norte- Publicación en redes sociales oficiales <a href="https://www.facebook.com/CoyotesUtpn">https://www.facebook.com/CoyotesUtpn</a>	La comunidad universitaria tiene acceso y responde positivamente a las convocatorias y campañas de difusión cultural.		
								3.00	0.00	0.00	0.00						
Justificación :																	
Observaciones :		Tetramensual --															
ACTIVIDAD C0302	Inscripción de alumnos en las disciplinas culturales y deportivas	<b>Porcentaje de alumnas y alumnos participando en educación integral</b>  Mide el grado de participación del estudiantado en los clubes representativos como parte de su formación integral.	PORCENTAJE	Gestión Ascendente Eficacia Tetramensual ASCENDENTE	(AAPEI/TAAPI)*100	ACUMULADO	Alumnas y alumnos	300.00	100.00	0.00	0.00	0.00	0.00	DOCUMENTO INTERNO- DOCUMENTO INTERNO- Listado de asistencia base de datos del SIG Departamento de Actividades Culturales y Deportivas de la Universidad Tecnológica Paso del Norte, Tetramensual----	Las actividades culturales y deportivas son percibidas como valiosas para el desarrollo integral, lo que incentiva la participación estudiantil.		
								300.00	300.00	300.00	300.00						
Justificación :																	
Observaciones :																	

**GOBIERNO DEL ESTADO DE CHIHUAHUA**  
**SEGUIMIENTO A LA MATRIZ DE INDICADORES PARA RESULTADOS**  
 Mes de Febrero del 2026

441 - UNIVERSIDAD TECNOLÓGICA PASO DEL NORTE															
2E216C1 - COBERTURA EDUCATIVA Y PERMANENCIA ESTUDIANTIL A NIVEL SUPERIOR TECNOLÓGICO															
Objetivos		Indicador					Meta		Avances del Indicador				Medio de Verificación	Supuestos	
Nivel / Referencia	Resumen Narrativo	Nombre del Indicador / Descripción del Indicador	Método de Cálculo	Tipo/Sentido/Dimensión/Frecuencia/Traectoria	Fórmula / Variables de la Fórmula	Clasificación	Unidad de Medida	Valor Reprog.	Meta	Valor Logrado del mes	Av. Men.	Valor Logrado Acumulado	Av. Acu.		

Observaciones Generales del Programa Presupuestario en el Periodo

Responsable del Programa

  
 \_\_\_\_\_  
 Lic. Héctor Ramón Molinar Catalán  
 Director de Planeación y Evaluación

**GOBIERNO DEL ESTADO DE CHIHUAHUA**  
**SEGUIMIENTO A LA MATRIZ DE INDICADORES PARA RESULTADOS**  
 Mes de Febrero del 2026

<b>Ente Público</b>	<b>441 - UNIVERSIDAD TECNOLÓGICA PASO DEL NORTE</b>
<b>Programa presupuestario</b>	<b>2E217C1 - VINCULACIÓN CON EL ENTORNO PRODUCTIVO Y PRESTACIÓN DE SERVICIOS EDUCATIVOS</b>
<b>Definición del Programa</b>	Fortalecer la vinculación entre la Universidad y los diferentes sectores económicos sociales y gubernamentales a través de mecanismos de cooperación y colaboración que favorezca la inserción de los egresados de la institución en el mercado laboral en óptimas condiciones laborales.
<b>Problema que atiende el Programa</b>	113369 - Las y los egresados de educación superior del Estado de Chihuahua cuentan con limitada vinculación con el sector público, privado y social para su desarrollo profesional

Tipo	Descripción	POBLACIONES			
		Unidad de Medida Población	Total	Mujeres	Hombres
REFERENCIA	Egresadas y egresados de Educación Superior en el Estado de Chihuahua	Egresados			
NO AFECTADA	Egresadas y egresados de Educación Superior en el Estado de Chihuahua que no son afectados con la problemática	Egresados	32,638	18,731	13,907
POTENCIAL (AFECTADA)	Egresadas y egresados de la Universidad Tecnológica Paso del Norte	Egresados	32,207	18,523	13,684
OBJETIVO	Egresadas y egresados de la Universidad Tecnológica Paso del Norte que el programa esta en condiciones de atender	Egresados	431	208	223
POSTERGADA	Egresadas y egresados de Educación Superior no atendidos por el problema	Egresados	431	208	223
ATENDIDA	Egresadas y egresados de la Universidad Tecnológica Paso del Norte que el programa esta en condiciones de atender	Egresados	0	0	0
			0	0	0

ALINEACIÓN A INSTRUMENTOS DE PLANEACIÓN ESTRATÉGICA	
<b>Eje Rector - Tema - Tema Transversal</b>	<b>E104T4 - SALUD, DESARROLLO HUMANO E IDENTIDAD CHIHUAHUA - EDUCACIÓN - RESPETO DE LOS DERECHOS HUMANOS</b>
<b>OBJETIVO</b>	<b>Objetivos de Desarrollo Sostenible</b>
	OD04 - Garantizar una educación inclusiva, equitativa y de calidad y promover oportunidades de aprendizaje durante toda la vida para todos
<b>ESTRATEGIA</b>	<b>Plan Nacional de Desarrollo 2025-2030</b>
	ET20101004004 - Implementar mecanismos de vinculación, modernización y transferencia tecnológica e innovación entre los sectores académico, productivo, público y social, alineados con las prioridades nacionales y orientados al bienestar social.
<b>OBJETIVO</b>	<b>Plan Estatal de Desarrollo 2022-2027</b>
	E10401002 - Brindar los servicios educativos de calidad a los estudiantes de escuelas del Sistema Educativo Estatal, a través del desarrollo de ambientes escolares que propicien el aprendizaje, la inclusión, equidad y perspectiva de género.
<b>OBJETIVO</b>	<b>Programas de Mediano Plazo 2022 -2027</b>
	PS05020002 - Fortalecer los esquemas de vinculación institucional para mejorar la interacción que deben tener los planes de estudio en el sector productivo.

PRESUPUESTO DEL PROGRAMA					
Mensual	Acumulado				
	Autorizado	Gasto	Autorizado	Modificado	Gasto
17,640,506.49	0.00		17,640,506.49	17,640,506.49	0.00
					% de gasto / modificado .00

INDICADORES DEL PROGRAMA				
Total de indicadores en el año	Indicadores con avance programado en el periodo	Indicadores con avance	Indicadores sin avance	Indicadores sin avance - Con Justificación
14	1	1	13	0

**GOBIERNO DEL ESTADO DE CHIHUAHUA**  
**SEGUIMIENTO A LA MATRIZ DE INDICADORES PARA RESULTADOS**  
**Mes de Febrero del 2026**

Ente Público		441 - UNIVERSIDAD TECNOLÓGICA PASO DEL NORTE							
Programa presupuestario		2E217C1 - VINCULACIÓN CON EL ENTORNO PRODUCTIVO Y PRESTACIÓN DE SERVICIOS EDUCATIVOS							
Definición del Programa		Fortalecer la vinculación entre la Universidad y los diferentes sectores económicos sociales y gubernamentales a través de mecanismos de cooperación y colaboración que favorezca la inserción de los egresados de la institución en el mercado laboral en óptimas condiciones laborales.							
Problema que atiende el Programa		113369 - Las y los egresados de educación superior del Estado de Chihuahua cuentan con limitada vinculación con el sector público, privado y social para su desarrollo profesional							
FUENTES DE FINANCIAMIENTO									
Clave	Descripción	Origen	Interrelaciones	Porcentaje	Autorizado	Modificado	Gasto	Variación	
1110199	RECURSOS DEL ESTADO	RECURSOS FISCALES	2E217C1 - VINCULACIÓN CON EL ENTORNO PRODUCTIVO Y PRESTACIÓN DE SERVICIOS EDUCATIVOS	5.00%	882,082.00	882,082.00	.00		882,082.00
1114999	INGRESOS PARA UN FIN EN ESPECÍFICO DE ORGANISMOS DESCENTRALIZADOS	RECURSOS FISCALES	2E217C1 - VINCULACIÓN CON EL ENTORNO PRODUCTIVO Y PRESTACIÓN DE SERVICIOS EDUCATIVOS	2.30%	405,000.00	405,000.00	.00		405,000.00
1179099	CONTRAPARTE ESTATAL A REASIGNACIONES DE RECURSOS FEDERALES ORDINARIAS SECRETARÍA DE EDUCACIÓN PÚBLICA	RECURSOS FISCALES	2E217C1 - VINCULACIÓN CON EL ENTORNO PRODUCTIVO Y PRESTACIÓN DE SERVICIOS EDUCATIVOS	41.07%	7,244,516.60	7,244,516.60	.00		7,244,516.60
2579099	REASIGNACIONES DE RECURSOS FEDERALES ORDINARIAS SECRETARÍA DE EDUCACIÓN PÚBLICA	RECURSOS FEDERALES	2E217C1 - VINCULACIÓN CON EL ENTORNO PRODUCTIVO Y PRESTACIÓN DE SERVICIOS EDUCATIVOS	51.64%	9,108,907.89	9,108,907.89	.00		9,108,907.89
<b>Total de presupuesto</b>				<b>100.00%</b>	<b>17,640,506.49</b>	<b>17,640,506.49</b>	<b>.00</b>		<b>17,640,506.49</b>

**GOBIERNO DEL ESTADO DE CHIHUAHUA**  
**SEGUIMIENTO A LA MATRIZ DE INDICADORES PARA RESULTADOS**  
**Mes de Febrero del 2026**

441 - UNIVERSIDAD TECNOLÓGICA PASO DEL NORTE																	
2E217C1 - VINCULACIÓN CON EL ENTORNO PRODUCTIVO Y PRESTACIÓN DE SERVICIOS EDUCATIVOS																	
Nivel / Referencia	Resumen Narrativo	Nombre del Indicador / Descripción del Indicador	Método de Cálculo	Indicador				Meta				Avances del Indicador				Medio de Verificación	Supuestos
				Tipo/Sentido/Dimensión/Frecuencia/Traectoria	Fórmula / Variables de la Fórmula	Clasificación	Unidad de Medida	Valor Regrog.	Meta	Valor Logrado del mes	Av. Men.	Valor Logrado Acumulado	Av. Acu.				
FIN	Contribuir a fortalecer los esquemas de vinculación institucional para mejorar la instrucción que deben tener los planes de estudio en el sector productivo mediante el desarrollo del potencial estudiantil	<b>Porcentaje de satisfacción de los empleadores</b>  Refleja el nivel de satisfacción de los empleadores respecto al desempeño profesional de las y los egresados, permitiendo valorar la pertinencia y aplicación de los conocimientos adquiridos durante su formación académica.	PORCENTAJE	Estratégico Ascendente	(TESDE/TE)*100	ACUMULADO	Empleadores	110.00	100.00	0.00	0.00	0.00	0.00	DOCUMENTO INTERNO- Archivo de seguimiento de egresados Dirección de Vinculación de la Universidad Tecnológica Paso del Norte Anual----	El sector productivo manifiesta disposición para colaborar en el diseño e implementación de actividades de vinculación que potencien el desarrollo estudiantil		
				Eficacia Anual	REGULAR CONSTANTE											TESDE = Total de empleadores satisfechos con el desempeño	CONSTANTE
Justificación :																	
Observaciones :																	
PROPOSITO	Las y los egresados de educación superior del Estado de Chihuahua cuentan con vinculación con el sector público, privado y social para su desarrollo profesional	<b>Porcentaje de egresadas y egresados insertos en el mercado laboral</b>  Mide la proporción de egresadas y egresados de la Universidad Tecnológica Paso del Norte que han logrado incorporarse al mercado laboral durante el ciclo escolar 2026. Este dato permite evaluar el impacto de la formación académica en su empleabilidad.	PORCENTAJE	Estratégico Ascendente	(EEOL/TEEUTPN)*100	ACUMULADO	Egresados	431.00	100.00	0.00	0.00	0.00	0.00	DOCUMENTO INTERNO- Cuestionario de Seguimiento a Egresados Dirección de Vinculación de la Universidad Tecnológica Paso del Norte Anual----	Los programas de formación continua son pertinentes, y los egresados cuentan con condiciones para acceder a ellos		
				Eficacia Anual	ASCENDENTE											EEOL = Egresados y egresadas ocupados laboralmente	CONSTANTE
Justificación :																	
Observaciones :																	
COMPONENTE C01	Estadías profesionales realizadas	<b>Porcentaje de estadías profesionales realizadas</b>  Mide el cumplimiento de estadías profesionales realizadas conforme a las programadas, evidenciando la vinculación efectiva entre la universidad y el sector productivo	PORCENTAJE	Gestión Ascendente	(EPR/EPPR)*100	ACUMULADO	Estadías	350.00	81.21	0.00	0.00	0.00	0.00	DOCUMENTO INTERNO-Base de datos del SIG Dirección de Vinculación de la Universidad Tecnológica Paso del Norte Tetramensual----	Las instituciones del sector productivo colaboran activamente y ofrecen espacios suficientes para estadías profesionales		
				Eficacia Tetramensual	DESCENDENTE											EPR = Estadías profesionales realizadas	CONSTANTE
Justificación :																	
Observaciones :																	
ACTIVIDAD C0101	Programación de visitas guiadas a las instituciones del sector productivo	<b>Porcentaje de visitas guiadas realizadas</b>  Refleja la cantidad de visitas realizadas en comparación con las programadas, como muestra del fortalecimiento del vínculo entre la universidad y el entorno laboral	PORCENTAJE	Gestión Ascendente	(VGR/VGPR)*100	ACUMULADO	Visitas	18.00	90.00	1.00	5.00	1.00	5.00	DOCUMENTO INTERNO- Reporte de visitas guiadas Dirección de Vinculación de la Universidad Tecnológica Paso del Norte Mensual----	Las empresas e instituciones públicas y sociales permiten el acceso a sus instalaciones y participan en actividades formativas		
				Eficacia Mensual	DESCENDENTE											VGR = Visitas guiadas realizadas	CONSTANTE

**GOBIERNO DEL ESTADO DE CHIHUAHUA**  
**SEGUIMIENTO A LA MATRIZ DE INDICADORES PARA RESULTADOS**  
 Mes de Febrero del 2026

441 - UNIVERSIDAD TECNOLÓGICA PASO DEL NORTE															
2E217C1 - VINCULACIÓN CON EL ENTORNO PRODUCTIVO Y PRESTACIÓN DE SERVICIOS EDUCATIVOS															
Objetivos		Indicador						Meta		Avances del Indicador				Medio de Verificación	Supuestos
Nivel / Referencia	Resumen Narrativo	Nombre del Indicador / Descripción del indicador	Método de Cálculo	Tipo/Sentido/Dimensión/Frecuencia/Traectoria	Fórmula / Variables de la Fórmula	Clasificación	Unidad de Medida	Valor Reprog.	Meta	Valor Logrado del mes	Av. Men.	Valor Logrado Acumulado	Av. Acu.		
Justificación : Visita de alumnos de la carrera Operaciones Comerciales a la empresa FOXCONN.															
Observaciones :															
ACTIVIDAD C0102	Celebración de convenios con el sector productivo	Porcentaje de convenios celebrados	PORCENTAJE	Gestión Ascendente Eficacia Tetramensual DESCENDENTE	(CC/CP)*100 CC = Convenios celebrados CP = Convenios programados	ACUMULADO CONSTANTE	Convenios Convenios	9.00 12.00	75.00	0.00 12.00	0.00	0.00 12.00	0.00 0.00	DOCUMENTO INTERNO-Archivo de Convenios Dirección de vinculación de la Universidad Tecnológica Paso del Norte Tetramensual----	Existe disposición institucional para formalizar relaciones de colaboración con actores del sector productivo
Justificación :															
Observaciones :															
ACTIVIDAD C0103	Acompañamiento académico por las y los tutores	Porcentaje de acompañamiento académico	PORCENTAJE	Gestión Ascendente Eficacia Tetramensual ASCENDENTE	(ATR/ATP)*100 ATR = Acompañamiento tutorial realizado ATP = Acompañamiento tutorial programado	ACUMULADO CONSTANTE	Acompañamientos Acompañamientos	350.00 390.00	89.74	0.00 0.00	0.00	0.00 0.00	0.00 0.00	DOCUMENTO INTERNO-Base de datos del SIG Dirección de Carreras de la Universidad Tecnológica Paso del Norte Tetramensual----	El personal académico cuenta con tiempo, formación y recursos para brindar un seguimiento adecuado a las estadías estudiantiles
Justificación :															
Observaciones :															
ACTIVIDAD C0104	Recepción de proyectos de estadías	Porcentaje de proyectos de estadías realizados	PORCENTAJE	Gestión Ascendente Eficacia Tetramensual ASCENDENTE	(PEAPEP)*100 PEA = Proyectos de estadías aprobados PEP = Proyectos de estadías programados	ACUMULADO CONSTANTE	Proyectos Proyectos	350.00 390.00	89.74	0.00 0.00	0.00	0.00 0.00	0.00 0.00	DOCUMENTO INTERNO-Base de datos del SIG Dirección de Carreras de la Universidad Tecnológica Paso del Norte Tetramensual----	Las empresas e instituciones identifican áreas donde los estudiantes pueden desarrollar proyectos con valor formativo y práctico
Justificación :															
Observaciones :															
COMPONENTE C02	Servicio Social Realizado	Porcentaje de servicio social realizado	PORCENTAJE	Gestión Ascendente Eficacia Tetramensual ASCENDENTE	(SSR/SSPR)*100 SSR = Servicio social realizado SSPR = Servicio social programado a realizar	ACUMULADO CONSTANTE	Servicio Servicio	350.00 390.00	89.74	0.00 0.00	0.00	0.00 0.00	0.00 0.00	DOCUMENTO INTERNO-Base de datos del SIG Departamento de Actividades Culturales y Deportivas de la Universidad Tecnológica Paso del Norte Tetramensual----	Las dependencias públicas y organizaciones sociales reciben y supervisan adecuadamente al alumnado en servicio social
Justificación :															
Observaciones :															

**GOBIERNO DEL ESTADO DE CHIHUAHUA**  
**SEGUIMIENTO A LA MATRIZ DE INDICADORES PARA RESULTADOS**  
**Mes de Febrero del 2026**

441 - UNIVERSIDAD TECNOLÓGICA PASO DEL NORTE																	
2E217C1 - VINCULACIÓN CON EL ENTORNO PRODUCTIVO Y PRESTACIÓN DE SERVICIOS EDUCATIVOS																	
Objetivos		Indicador							Meta				Avances del indicador			Medio de Verificación	Supuestos
Nivel / Referencia	Resumen Narrativo	Nombre del Indicador / Descripción del Indicador	Método de Cálculo	Tipo/Sentido/Dimensión/ Frecuencia/Traectoria	Fórmula / Variables de la Fórmula	Clasificación	Unidad de Medida	Valor Regrog.	Meta	Valor Logrado del mes	Av. Men.	Valor Logrado Acumulado	Av. Acu.				
ACTIVIDAD C0201	Recepción de evidencias del alumnado que realiza servicio social	<b>Porcentaje de evidencias recibidas</b>  Indica el nivel de cumplimiento en la entrega de evidencias del servicio social por parte del estudiantado, en el marco del proceso de titulación.	PORCENTAJE	Gestión Ascendente Eficacia Tetramensual ASCENDENTE	$(TEA/TEE)*100$  TEA = Total de evidencias aprobadas TEE = Total de evidencias entregadas	ACUMULADO  CONSTANTE	Evidencias  Evidencias	350.00	89.74	0.00	0.00	0.00	0.00	DOCUMENTO INTERNO-Base de datos del SIG Departamento de Actividades Culturales y Deportivas de la Universidad Tecnológica Paso del Norte Tetramensual----	El estudiantado entrega en tiempo y forma las evidencias requeridas por la Universidad		
Justificación :																	
Observaciones :																	
ACTIVIDAD C0202	Realización de registro de proyectos internos	<b>Porcentaje de proyectos registrados</b>  Mide el porcentaje de proyectos de servicio social liberados con relación a los proyectos aprobados, el resultado denotará el número de alumnos que culminan satisfactoriamente el servicio social como proceso para su titulación	PORCENTAJE	Gestión Ascendente Eficacia Tetramensual DESCENDENTE	$(PSSA/PSSR)*100$  PSSA = Proyectos de servicio social aprobados PSSR = Proyectos de servicio social registrados	ACUMULADO  CONSTANTE	Proyectos  Proyectos	25.00	83.33	0.00	0.00	0.00	0.00	DOCUMENTO INTERNO-Base de datos del SIG Departamento de Actividades Culturales y Deportivas de la Universidad Tecnológica Paso del Norte Tetramensual----	Los proyectos institucionales son adecuados para asignar a estudiantes en actividades de servicio social		
Justificación :																	
Observaciones :																	
ACTIVIDAD C0203	Liberación del servicio social	<b>Porcentaje de proyectos de servicio social liberado</b>  Refleja el porcentaje de proyectos de servicio social que han sido liberados de manera formal, como evidencia del cumplimiento del requisito institucional de titulación.	PORCENTAJE	Gestión Ascendente Eficacia Tetramensual ASCENDENTE	$(PSSL/PSSR)*100$  PSSL = Proyectos de servicio social liberados PSSR = Proyectos de servicio social registrados	ACUMULADO  CONSTANTE	Proyectos  Proyectos	350.00	89.74	0.00	0.00	0.00	0.00	DOCUMENTO INTERNO-Base de datos del SIG Departamento de Actividades Culturales y Deportivas de la Universidad Tecnológica Paso del Norte Tetramensual----	Se verifica el cumplimiento efectivo de los objetivos del servicio social por parte del alumnado		
Justificación :																	
Observaciones :																	

**GOBIERNO DEL ESTADO DE CHIHUAHUA**  
**SEGUIMIENTO A LA MATRIZ DE INDICADORES PARA RESULTADOS**  
 Mes de Febrero del 2026

441 - UNIVERSIDAD TECNOLÓGICA PASO DEL NORTE

2E217C1 - VINCULACIÓN CON EL ENTORNO PRODUCTIVO Y PRESTACIÓN DE SERVICIOS EDUCATIVOS

Objetivos		Indicador						Meta		Avances del Indicador				Medio de Verificación	Supuestos
Nivel / Referencia	Resumen Narrativo	Nombre del Indicador / Descripción del Indicador	Método de Cálculo	Tipo/Sentido/Dimensión/Frecuencia/Traectoria	Fórmula / Variables de la Fórmula	Clasificación	Unidad de Medida	Valor Reprog.	Meta	Valor Logrado del mes	Av. Men.	Valor Logrado Acumulado	Av. Acu.		
COMPONENTE C03	Valoración de las estadias otorgadas	<p><b>Porcentaje de alumnas y alumnos satisfechos con sus estadias profesionales</b></p> <p>Mide el porcentaje de alumnas y alumnos que se encuentren satisfechos con la gestión de sus espacios de estadias profesionales con la finalidad de Evaluar la calidad y pertinencia de las estadias profesionales desde la perspectiva del estudiantado, con el fin de mejorar la vinculación con el sector productivo y fortalecer la formación integral</p>	PORCENTAJE	Gestión Ascendente Eficacia Tetramensual REGULAR CONSTANTE	$(AAESE/TAAE)*100$ AAESE = Alumnas y Alumnos Encuestados satisfactoriamente en Estadias TAAE = Total de Alumnas y Alumnos en estadias	ACUMULADO  CONSTANTE	Alumnas y alumnos  Alumnas y alumnos	350.00  390.00	89.74	0.00  0.00	0.00  0.00	0.00  0.00	0.00	DOCUMENTO INTERNO-Encuesta alumnos de estadias Dirección de vinculación de la Universidad Tecnológica Paso del Norte Tetramensual----	Se identifican las necesidades formativas del mercado y diseña una oferta pertinente para los egresados
Justificación :															
Observaciones :															
ACTIVIDAD C0301	Inducción para estadias	<p><b>Porcentaje de informe para inducción de estadias</b></p> <p>Mide el porcentaje de alumnas y alumnos que se encuentren satisfechos con la gestión de sus espacios de estadias profesionales con la finalidad de Evaluar la calidad y pertinencia de las estadias profesionales desde la perspectiva del estudiantado, con el fin de mejorar la vinculación con el sector productivo y fortalecer la formación integral</p>	PORCENTAJE	Gestión Ascendente Eficacia Tetramensual REGULAR CONSTANTE	$(IER/IEP)*100$ IER = Informes para Estadias Realizados IEP = Informes para Estadias Programados	ACUMULADO  CONSTANTE	Informes  Informes	3.00  3.00	100.00	0.00  0.00	0.00  0.00	0.00  0.00	0.00	DOCUMENTO INTERNO-Lista de asistencia Dirección de vinculación de la Universidad Tecnológica Paso del Norte Tetramensual----	Los alumnos demandan la necesidad de estadias profesionales Las empresas aceptan a los estadios
Justificación :															
Observaciones :															

**GOBIERNO DEL ESTADO DE CHIHUAHUA**  
**SEGUIMIENTO A LA MATRIZ DE INDICADORES PARA RESULTADOS**  
 Mes de Febrero del 2026

441 - UNIVERSIDAD TECNOLÓGICA PASO DEL NORTE																	
2E217C1 - VINCULACIÓN CON EL ENTORNO PRODUCTIVO Y PRESTACIÓN DE SERVICIOS EDUCATIVOS																	
Nivel / Referencia	Objetivos	Resumen Narrativo	Nombre del Indicador / Descripción del Indicador	Método de Cálculo	Tipo/Sentido/Dimensión/Frecuencia/Trajectoria	Indicador	Fórmula / Variables de la Fórmula	Clasificación	Unidad de Medida	Meta		Avances del Indicador				Medio de Verificación	Supuestos
										Valor Regrog.	Meta	Valor Logrado del mes	Av. Men.	Valor Logrado Acumulado	Av. Acu.		


ACTIVIDAD C0302	Gestión de los servicios vinculados con la Universidad	Porcentaje de gestiones vinculadas con las necesidades de la universidad	PORCENTAJE	Gestión Ascendente Eficacia Semestral REGULAR CONSTANTE	(NGR/NGP)*100	NGR = Número de Gestiones Realizadas NGP = Número de Gestiones Programadas	ACUMULADO CONSTANTE	Gestiones Gestiones	2.00 2.00	100.00	0.00 2.00	0.00	0.00	0.00 2.00	0.00	DOCUMENTO INTERNO-Lista de asistencia Dirección de vinculación de la Universidad Tecnológica Paso del Norte Semestral---	El sector público, privado y social tiene interés en los servicios al exterior que se ofertan en la Universidad Las y los estudiantes de la Universidad, demandan servicios al exterior
-----------------	--	--	------------	---	---------------	---	------------------------	------------------------	--------------	--------	--------------	------	------	--------------	------	--	---

Justificación :

Observaciones :

Observaciones Generales del Programa Presupuestario en el Periodo

Responsable del Programa



Lic. Héctor Ramón Molinar Catalán  
 Director de Planeación y Evaluación



**GOBIERNO DEL ESTADO DE CHIHUAHUA**  
**SEGUIMIENTO A LA MATRIZ DE INDICADORES PARA RESULTADOS**  
 Mes de Febrero del 2026

<b>Ente Público</b>	441 - UNIVERSIDAD TECNOLÓGICA PASO DEL NORTE
<b>Programa presupuestario</b>	2E240C1 - CALIDAD DE LOS SERVICIOS OTORGADOS EN LA EDUCACIÓN SUPERIOR
<b>Definición del Programa</b>	Brindar servicios educativos de calidad y fortalecimiento a la profesionalización de los estudiantes.
<b>Problema que atiende el Programa</b>	113389 - Las alumnas y alumnos de la Universidad Tecnológica Paso del Norte tienen dificultad para continuar sus estudios a nivel profesional de calidad

FUENTES DE FINANCIAMIENTO										
Clave	Descripción	Origen	Interrelaciones	Porcentaje	Autorizado	Modificado	Gasto	Variación		
1114999	INGRESOS PARA UN FIN EN ESPECIFICO DE ORGANISMOS DESCENTRALIZADOS	RECURSOS FISCALES	2E240C1 - CALIDAD DE LOS SERVICIOS OTORGADOS EN LA EDUCACIÓN SUPERIOR	25.32%	5,963,760.00	5,963,760.00	.00	5,963,760.00		
1179099	CONTRAPARTE ESTATAL A REASIGNACIONES DE RECURSOS FEDERALES ORDINARIAS SECRETARÍA DE EDUCACIÓN PÚBLICA	RECURSOS FISCALES	2E240C1 - CALIDAD DE LOS SERVICIOS OTORGADOS EN LA EDUCACIÓN SUPERIOR	40.02%	9,425,559.22	9,425,559.22	.00	9,425,559.22		
2579099	REASIGNACIONES DE RECURSOS FEDERALES ORDINARIAS SECRETARÍA DE EDUCACIÓN PÚBLICA	RECURSOS FEDERALES	2E240C1 - CALIDAD DE LOS SERVICIOS OTORGADOS EN LA EDUCACIÓN SUPERIOR	34.65%	8,160,750.58	8,160,750.58	.00	8,160,750.58		
<b>Total de presupuesto</b>				<b>100.00%</b>	<b>23,550,069.80</b>	<b>23,550,069.80</b>	<b>.00</b>	<b>23,550,069.80</b>		

GOBIERNO DEL ESTADO DE CHIHUAHUA

**GOBIERNO DEL ESTADO DE CHIHUAHUA**  
**SEGUIMIENTO A LA MATRIZ DE INDICADORES PARA RESULTADOS**  
 Mes de Febrero del 2026

441 - UNIVERSIDAD TECNOLÓGICA PASO DEL NORTE																
2E240C1 - CALIDAD DE LOS SERVICIOS OTORGADOS EN LA EDUCACIÓN SUPERIOR																
Objetivos		Indicador						Avances del Indicador				Medio de Verificación	Supuestos			
Nivel / Referencia	Resumen Narrativo	Nombre del Indicador / Descripción del Indicador	Método de Cálculo	Tipo/Sentido/Dimensión/Frecuencia/Traectoria	Fórmula / Variables de la Fórmula	Clasificación	Unidad de Medida	Valor Reprog.	Meta	Valor Logrado del mes	Av. Men.	Valor Logrado Acumulado	Av. Acu.			
FIN	Contribuir a brindar los servicios educativos de calidad a los estudiantes de escuelas del Sistema Educativo Estatal, a través del desarrollo de ambientes escolares que propicien el aprendizaje, la inclusión, equidad y perspectiva de género	<b>Porcentaje de abandono escolar</b>  Refleja la proporción de estudiantes que no cumplen sus estudios en nivel superior por diversas causas, permitiendo identificar áreas de mejora en la retención escolar.	PORCENTAJE	Estratégico Ascendente Eficacia Anual ASCENDENTE	(AACBC/TAAI)*100  AACBC = Alumnas y Alumnos que causaron baja por cuatrimestre TAAI = Total de alumnas y alumnos inscritos	ACUMULADO  CONSTANTE	Alumnas y alumnos  Alumnas y alumnos	90.00  1,112.00	8.09	0.00  1,112.00	0.00	0.00  1,112.00	0.00	DOCUMENTO INTERNO- Documento interno: Deserción, Reprobación y Aprovechamiento Departamento de Servicios Escolares de la Universidad Tecnológica Paso del Norte Anual----	Las y los estudiantes de la Universidad cumplen con los requisitos para culminar su educación superior	
Justificación :																
Observaciones :																
PROPOSITO	Las alumnas y alumnos de la Universidad Tecnológica Paso del Norte tienen facilidad para continuar sus estudios a nivel profesional de calidad	<b>Variación Porcentual de matrícula total atendida</b>  Mide el crecimiento o disminución en el número de estudiantes atendidos por la Universidad en comparación con el año anterior, lo cual permite valorar su alcance en cobertura educativa.	VARIACION_POR CENTUAL	Estratégico Ascendente Eficacia Anual ASCENDENTE	((MTAUA/MTAUA_1)-1)*100  MTAUA = Matrícula total atendida en la universidad en el año actual MTAUA_1 = Matrícula total atendida en la universidad en el año anterior	ACUMULADO  CONSTANTE	Matricula  Matricula	1,112.00  874.00	27.23	0.00  874.00	0.00	0.00  874.00	-100.00	DOCUMENTO INTERNO- Matrícula alcanzada Departamento de Servicios Escolares de la Universidad Tecnológica Paso del Norte Anual----	Las y los estudiantes de la Universidad Tecnológica Paso del Norte se interesan en la continuidad de sus estudios	
Justificación :																
Observaciones :																
COMPONENTE C01	Constancias de Profesionalización Docente	<b>Porcentaje de docentes con perfil del programa de profesionalización</b>  Evalúa la proporción de docentes de tiempo completo que han sido capacitados conforme a los criterios establecidos en el programa institucional de profesionalización docente.	PORCENTAJE	Gestión Ascendente Eficacia Tetramensual REGULAR CONSTANTE	(DTPC/DTDC)*100  DTPC = Docentes de tiempo completo capacitados DTDC = Total de docentes de tiempo completo	ACUMULADO  CONSTANTE	Docente  Docente	30.00  30.00	100.00	0.00  30.00	0.00	0.00  30.00	0.00	DOCUMENTO INTERNO- Profesionalización docente Dirección de carrera de la Universidad Tecnológica Paso del Norte Tetramensual----	Las y los docentes y administrativos se interesan en asistir a las capacitaciones	
Justificación :																
Observaciones :																
ACTIVIDAD C0101	Elaboración de Programas de Capacitación Docente	<b>Porcentaje de programas de capacitación</b>  Mide el cumplimiento en la elaboración de programas de capacitación planificados, orientados al fortalecimiento de las competencias docentes.	PORCENTAJE	Gestión Ascendente Eficacia Tetramensual REGULAR CONSTANTE	(PCDR/PCDP)*100  PCDR = Programas de capacitación docente realizados PCDP = Programas de capacitación docente programados	ACUMULADO  CONSTANTE	Programas  Programas	3.00  3.00	100.00	0.00  3.00	0.00	0.00  3.00	1.00  3.00	33.33	DOCUMENTO INTERNO- Programa de capacitación docente Dirección de Carreras de la Universidad Tecnológica Paso del Norte Tetramensual----	Los docentes se interesan en recibir la capacitación
Justificación :																
Observaciones :																

**GOBIERNO DEL ESTADO DE CHIHUAHUA**  
**SEGUIMIENTO A LA MATRIZ DE INDICADORES PARA RESULTADOS**  
**Mes de Febrero del 2026**

441 - UNIVERSIDAD TECNOLÓGICA PASO DEL NORTE															
2E249C1 - CALIDAD DE LOS SERVICIOS OTORGADOS EN LA EDUCACIÓN SUPERIOR															
Objetivos															
Nivel / Referencia	Resumen Narrativo	Nombre del Indicador / Descripción del Indicador	Método de Cálculo	Indicador				Meta		Avances del Indicador				Medio de Verificación	Supuestos
				Tipo/Sentido/Dimensión/Frecuencia/Traectoria	Fórmula / Variables de la Fórmula	Clasificación	Unidad de Medida	Valor Regrog.	Meta	Valor Logrado del mes	Av. Men.	Valor Logrado Acumulado	Av. Acu.		
ACTIVIDAD C0102	Realización de Capacitación Docente	<b>Porcentaje de docentes capacitados</b>  Refleja el nivel de participación del personal docente en las capacitaciones institucionales, conforme a lo establecido en el programa anual.	PORCENTAJE	Gestión Ascendente Eficacia Tetramensual DESCENDENTE	(DCAPC/TDU)*100  DCAPC = Docentes capacitados de acuerdo al programa de capacitación TDU = Total de docentes en la universidad	ACUMULADO  CONSTANTE	Docente  Docente	110.00  120.00	91.67	0.00  120.00	0.00	0.00  120.00	0.00  120.00	DOCUMENTO INTERNO-Listado de docentes capacitados Dirección de carrera de la Universidad Tecnológica Paso del Norte Tetramensual----	Los docentes se interesan en participar en la capacitación otorgada por la Universidad
Justificación :															
Observaciones :															
COMPONENTE C02	Tutorías académicas de calidad otorgadas	<b>Porcentaje de alumnos con tutorías que abandonan sus estudios</b>  Mide la proporción de estudiantes que abandonan sus estudios de nivel superior específicamente por motivos de reprobación académica.	PORCENTAJE	Gestión Ascendente Eficacia Tetramensual REGULAR CONSTANTE	(TAAAE/TAAIT)*100  TAAAE = Total de alumnas y alumnos que abandonan sus estudios TAAIT = Total de alumnas y alumnos inscritos en tutorías	ACUMULADO  CONSTANTE	Alumnas y alumnos  Alumnas y alumnos	15.00  15.00	100.00	0.00  15.00	0.00	0.00  15.00	0.00  15.00	DOCUMENTO INTERNO-Base de datos del SIG Dirección de Carrera de la Universidad Tecnológica Paso del Norte Tetramensual----	Las y los tutores se interesan en otorgar asesorías académicas a los estudiantes Las y los estudiantes se interesan en recibir asesorías académicas
Justificación :															
Observaciones :															
ACTIVIDAD C0201	Asignación de alumnos a tutorías académicas de calidad	<b>Porcentaje de alumnas y alumnos con necesidades de acompañamiento tutorial</b>  Refleja el porcentaje de estudiantes que, por su desempeño, requieren apoyo académico para prevenir el rezago y fortalecer su permanencia.	PORCENTAJE	Gestión Ascendente Eficacia Mensual REGULAR CONSTANTE	(TAAO/TAAP)*100  TAAO = Total de asesorías académicas otorgadas TAAP = Total de asesorías académicas programadas	ACUMULADO  CONSTANTE	Asesorías  Asesorías	12.00  12.00	100.00	1.00  12.00	8.33	2.00  12.00	16.67	DOCUMENTO INTERNO-Base de datos del SIG Dirección de carrera de la Universidad Tecnológica Paso del Norte Mensual----	Las y los alumnos presentan necesidades de acompañamiento de asesoría tutorial
Justificación : Se dió asesorías a estudiantes que presentaban riesgo de reprobación.															
Observaciones :															
ACTIVIDAD C0202	Evaluación del desempeño docente y tutorial	<b>Porcentaje de docentes con evaluación satisfactoria</b>  Mide la proporción de docentes que obtuvieron resultados positivos en las evaluaciones realizadas por el alumnado, como parte del seguimiento a su labor académica.	PORCENTAJE	Gestión Ascendente Eficacia Tetramensual REGULAR CONSTANTE	(DES/TDE)*100  DES = Docentes con evaluación satisfactoria TDE = Total de docentes evaluados	ACUMULADO  CONSTANTE	Docente  Docente	135.00  135.00	100.00	0.00  135.00	0.00	0.00  135.00	0.00  135.00	DOCUMENTO INTERNO-Base de Datos del SIG Dirección de Planeación y Evaluación de la Universidad Tecnológica Paso del Norte Tetramensual----	Las y los alumnos se interesan en evaluar a los docentes y tutores
Justificación :															
Observaciones :															


**GOBIERNO DEL ESTADO DE CHIHUAHUA**  
**SEGUIMIENTO A LA MATRIZ DE INDICADORES PARA RESULTADOS**  
**Mes de Febrero del 2026**

441 - UNIVERSIDAD TECNOLÓGICA PASO DEL NORTE															
2E240C1 - CALIDAD DE LOS SERVICIOS OTORGADOS EN LA EDUCACIÓN SUPERIOR															
Objetivos		Indicador						Meta		Avances del Indicador				Medio de Verificación	Supuestos
Nivel / Referencia	Resumen Narrativo	Nombre del Indicador / Descripción del Indicador	Método de Cálculo	Tipo/Sentido/Dimensión/Frecuencia/Trajectory	Fórmula / Variables de la Fórmula	Clasificación	Unidad de Medida	Valor Reprog.	Meta	Valor Logrado del mes	Av. Men.	Valor Logrado Acumulado	Av. Acu.		
COMPONENTE C03	Procesos académicos certificados de calidad otorgados.	<b>Porcentaje de certificaciones en normas internacionales de calidad</b>  Refleja el avance en la implementación de estándares internacionales a través de capacitaciones dirigidas a mejorar la calidad y continuidad de los servicios educativos.	PORCENTAJE	Gestión Ascendente Eficacia Anual REGULAR CONSTANTE	(CCO/CCP)*100	ACUMULADO	Certificaciones	1.00	100.00	0.00	0.00	0.00	0.00	DOCUMENTO INTERNO-Certificado emitido Dirección de Planeación y Evaluación de la Universidad Tecnológica Paso del Norte Frecuencia: Anual----	El ente externo se interesa en otorgar la certificación de los programas educativos de la Universidad
					CCO = Certificaciones de calidad obtenidas			1.00		1.00					
					CCP = Certificaciones de calidad programadas	CONSTANTE	Certificaciones								
Justificación :															
Observaciones :															
ACTIVIDAD C0301	Evaluación de la satisfacción de las alumnas y alumnos con servicios ofrecidos por la Universidad	<b>Porcentaje de alumnas y alumnos satisfechos con los servicios proporcionados</b>  Mide el nivel de satisfacción de los alumnos con los servicios institucionales, evidenciando el grado de aceptación y utilidad de los mismos.	PORCENTAJE	Gestión Ascendente Eficacia Tetramensual REGULAR CONSTANTE	(AASSO/TAAE)*100	ACUMULADO	Alumnas y alumnos	2,100.00	100.00	0.00	0.00	0.00	0.00	DOCUMENTO INTERNO-Base de datos del SIG Dirección de Planeación y Evaluación de la Universidad Tecnológica Paso del Norte Tetramensual----	Las y los alumnos se interesan en responder las encuestas de satisfacción
					AASSO = Alumnas y alumnos satisfechos con los servicios otorgados			2,100.00		2,100.00					
					TAAE = Total de alumnas y alumnos encuestados	CONSTANTE	Alumnas y alumnos								
Justificación :															
Observaciones :															
ACTIVIDAD C0302	Realización de Auditorías internas al sistema de Gestión de Calidad	<b>Porcentaje de auditorías internas de calidad</b>  Evalúa la realización de auditorías internas planificadas para verificar el cumplimiento del sistema institucional de gestión de calidad.	PORCENTAJE	Gestión Ascendente Eficacia Anual REGULAR CONSTANTE	(CAIR/CAIP)*100	ACUMULADO	Auditorías	1.00	100.00	0.00	0.00	0.00	0.00	DOCUMENTO INTERNO-Programa anual de Auditorías Dirección de Planeación y Evaluación de la Universidad Tecnológica Paso del Norte Anual----	Las y los auditores se interesan en realizar las Auditorías Internas para cumplimiento en las Normas ISO 9001:2015 - 21001:2018
					CAIR = Cantidad de auditorías internas realizadas			1.00		1.00					
					CAIP = Cantidad de auditorías internas programadas	CONSTANTE	Auditorías								
Justificación :															
Observaciones :															
ACTIVIDAD C0303	Realización de Auditorías externas al sistema de Gestión de Calidad	<b>Porcentaje de auditorías externas de calidad</b>  Refleja el cumplimiento en la realización de auditorías externas que verifican la certificación bajo las normas internacionales establecidas	PORCENTAJE	Gestión Ascendente Eficacia Anual REGULAR CONSTANTE	(ACR/ACP)*100	ACUMULADO	Auditorías	1.00	100.00	0.00	0.00	0.00	0.00	DOCUMENTO INTERNO-Programa anual de auditorías Dirección de Planeación y Evaluación de la Universidad Tecnológica Paso del Norte Anual----	Las y los auditores externos se interesan en realizar auditorías en base a las Normas ISO 9001:2015 e ISO 21001:2018
					ACR = Auditorías de calidad realizadas			1.00		1.00					
					ACP = Auditorías de calidad programadas	CONSTANTE	Auditorías								
Justificación :															
Observaciones :															


**GOBIERNO DEL ESTADO DE CHIHUAHUA**  
**SEGUIMIENTO A LA MATRIZ DE INDICADORES PARA RESULTADOS**  
**Mes de Febrero del 2026**

441 - UNIVERSIDAD TECNOLÓGICA PASO DEL NORTE																		
2E240C1 - CALIDAD DE LOS SERVICIOS OTORGADOS EN LA EDUCACIÓN SUPERIOR																		
Objetivos		Indicador										Meta		Avances del Indicador			Medio de Verificación	Supuestos
Nivel / Referencia	Resumen Narrativo	Nombre del Indicador / Descripción del Indicador	Método de Cálculo	Tipo/Sentido/Dimensión/Frecuencia/Traectoria	Fórmula / Variables de la Fórmula	Clasificación	Unidad de Medida	Valor Reprog.	Meta	Valor Logrado del mes	Av. Men.	Valor Logrado Acumulado	Av. Acu.					
Observaciones Generales del Programa Presupuestario en el Periodo																		

Responsable del Programa

  
 Lic. Héctor Ramón Molinar Catalán  
 Director de Planeación y Evaluación

Responsable del Ente Público

  
 Dr. Francisco Javier Llera Pacheco  
 Rector