

GOBIERNO DEL ESTADO DE CHIHUAHUA
SEGUIMIENTO A LA MATRIZ DE INDICADORES PARA RESULTADOS
Mes de Enero del 2026

| | |
|---|--|
| Ente Público | 441 - UNIVERSIDAD TECNOLÓGICA PASO DEL NORTE |
| Programa presupuestario | 2EZ16C1 - COBERTURA EDUCATIVA Y PERMANENCIA ESTUDIANTIL A NIVEL SUPERIOR TECNOLÓGICO |
| Definición del Programa | Garantizar el derecho al servicio educativo a los egresados de educación media superior, en los programas educativos con equidad, inclusión y perspectiva de género. |
| Problema que atiende el Programa | 113350 - Las y los egresados de educación media superior del Estado de Chihuahua presentan dificultad de acceso a la educación superior que oferta la Universidad Tecnológica Paso del Norte |

| POBLACIONES | | | | | |
|----------------------|---|----------------------------|--------|---------|---------|
| Tipo | Descripción | Unidad de Medida Población | Total | Mujeres | Hombres |
| REFERENCIA | Jóvenes de 15 a 17 años del Estado de Chihuahua que egresan de educación media superior | Egresados | 28,511 | 15,530 | 12,981 |
| NO AFECTADA | Egresadas y egresados de Educación Media Superior del Estado de Chihuahua | Egresados | 18,517 | 9,833 | 8,684 |
| POTENCIAL (AFECTADA) | Egresadas y egresados de Educación Media Superior de la zona de influencia | Egresados | 9,994 | 5,697 | 4,297 |
| OBJETIVO | Egresadas y egresados de Educación Media Superior de la zona de influencia inscritos en la Universidad | Egresados | 3,753 | 1,759 | 1,994 |
| POSTERGADA | Egresadas y egresados de Educación Media Superior de la zona de influencia no inscritos en la Universidad | Egresados | 6,241 | 3,938 | 2,303 |
| ATENDIDA | Egresadas y egresados de Educación Media Superior de la zona de influencia inscritos en la Universidad | Egresados | 0 | 0 | 0 |

| ALINEACIÓN A INSTRUMENTOS DE PLANEACIÓN ESTRATÉGICA | |
|---|---|
| Eje Rector - Tema - Tema Transversal | E104T4 - SALUD, DESARROLLO HUMANO E IDENTIDAD CHIHUAHUA - EDUCACIÓN - RESPETO DE LOS DERECHOS HUMANOS |
| | Objetivos de Desarrollo Sostenible |
| OBJETIVO | OD04 - Garantizar una educación inclusiva, equitativa y de calidad y promover oportunidades de aprendizaje durante toda la vida para todos |
| | Plan Nacional de Desarrollo 2025-2030 |
| ESTRATEGIA | EG20101003001 - Expandir la oferta educativa para garantizar el derecho a la educación de niñas, niños, adolescentes, jóvenes y personas adultas, fomentando su desarrollo integral y promoviendo la igualdad social. |
| | Plan Estatal de Desarrollo 2022-2027 |
| OBJETIVO | E10401001 - Ampliar la cobertura a nivel estatal en materia educativa. |
| | Programas de Mediano Plazo 2022-2027 |
| OBJETIVO | PS05010002 - Garantizar la inclusión de estudiantes de grupos vulnerables y con perspectiva de género para asegurar la igualdad en todos los niveles de enseñanza y formación profesional. |

| PRESUPUESTO DEL PROGRAMA | | | | | |
|--------------------------|-------|--|--------------|--------------|-------------------------|
| Mensual | | | Acumulado | | |
| Autorizado | Gasto | | Autorizado | Modificado | % de gasto / modificado |
| 3,007,997.71 | 0.00 | | 3,007,997.71 | 3,007,997.71 | 0.00 |

| INDICADORES DEL PROGRAMA | | | | |
|--------------------------------|---|------------------------|------------------------|--|
| Total de indicadores en el año | Indicadores con avance programado en el periodo | Indicadores con avance | Indicadores sin avance | Indicadores sin avance - Con justificación |
| 11 | 0 | 0 | 11 | 0 |

GOBIERNO DEL ESTADO DE CHIHUAHUA
SEGUIMIENTO A LA MATRIZ DE INDICADORES PARA RESULTADOS
 Mes de Enero del 2026

| Ente Público | | 441 - UNIVERSIDAD TECNOLÓGICA PASO DEL NORTE | | | | | | | |
|----------------------------------|---|--|--|----------------|---------------------|---------------------|------------|---------------------|--|
| Programa presupuestario | | 2E216C1 - COBERTURA EDUCATIVA Y PERMANENCIA ESTUDIANTIL A NIVEL SUPERIOR TECNOLÓGICO | | | | | | | |
| Definición del Programa | | Garantizar el derecho al servicio educativo a los egresados de educación media superior, en los programas educativos con equidad, inclusión y perspectiva de género. | | | | | | | |
| Problema que atiende el Programa | | 113350 - Las y los egresados de educación media superior del Estado de Chihuahua presentan dificultad de acceso a la educación superior que oferta la Universidad Tecnológica Paso del Norte | | | | | | | |
| FUENTES DE FINANCIAMIENTO | | | | | | | | | |
| Clave | Descripción | Origen | Interrelaciones | Porcentaje | Autorizado | Modificado | Gasto | Variación | |
| 1114999 | INGRESOS PARA UN FIN EN ESPECÍFICO DE ORGANISMOS DESCENTRALIZADOS | RECURSOS FISCALES | 2E216C1 - COBERTURA EDUCATIVA Y PERMANENCIA ESTUDIANTIL A NIVEL SUPERIOR TECNOLÓGICO | 13.46% | 405,000.00 | 405,000.00 | .00 | 405,000.00 | |
| 1179099 | CONTRAPARTE ESTATAL A REASIGNACIONES DE RECURSOS FEDERALES ORDINARIAS SECRETARÍA DE EDUCACIÓN PÚBLICA | RECURSOS FISCALES | 2E216C1 - COBERTURA EDUCATIVA Y PERMANENCIA ESTUDIANTIL A NIVEL SUPERIOR TECNOLÓGICO | 63.23% | 1,601,290.18 | 1,601,290.18 | .00 | 1,601,290.18 | |
| 2579099 | REASIGNACIONES DE RECURSOS FEDERALES ORDINARIAS SECRETARÍA DE EDUCACIÓN PÚBLICA | RECURSOS FEDERALES | 2E216C1 - COBERTURA EDUCATIVA Y PERMANENCIA ESTUDIANTIL A NIVEL SUPERIOR TECNOLÓGICO | 33.30% | 1,001,707.53 | 1,001,707.53 | .00 | 1,001,707.53 | |
| Total de presupuesto | | | | 100.00% | 3,007,997.71 | 3,007,997.71 | .00 | 3,007,997.71 | |

GOBIERNO DEL ESTADO DE CHIHUAHUA
SIGUIIMIENTO A LA MATRIZ DE INDICADORES PARA RESULTADOS
 Mes de Enero del 2026

| 441 - UNIVERSIDAD TECNOLÓGICA PASO DEL NORTE | | | | | | | | | | | | | | | | | |
|--|-----------|--|---|-----------------------|---|---------------------|---|---------------|------------------|---------------|--------|-----------------------|----------|-------------------------|----------|--|---|
| 2E216C1 - COBERTURA EDUCATIVA Y PERMANENCIA ESTUDIANTIL A NIVEL SUPERIOR TECNOLÓGICO | | | | | | | | | | | | | | | | | |
| Nivel / Referencia | Objetivos | Resumen Narrativo | Nombre del indicador / Descripción del indicador | Método de Cálculo | Tipo/Sentido/Dimensión/Frecuencia/Traectoria | Indicador | Fórmula / Variables de la Fórmula | Clasificación | Unidad de Medida | Meta | | Avances del Indicador | | | | Medio de Verificación | Supuestos |
| | | | | | | | | | | Valor Reprog. | Meta | Valor Logrado del mes | Av. Men. | Valor Logrado Acumulado | Av. Acu. | | |
| FIN | | Contribuir a ampliar la cobertura a nivel estatal en materia educativa mediante la facilidad de acceso a la educación superior ofertada por la Universidad Tecnológica Paso del Norte | Variación porcentual de matrícula de nuevo ingreso | VARIACION_POR CENTUAL | Estratégico Ascendente Eficacia Anual ASCENDENTE | ((MNI/MNI_1)-1)*100 | MNI = Matrícula de nuevo ingreso del año actual MNI_1 = Matrícula de nuevo ingreso del año anterior | ACUMULADO | Matrícula | 1,112.00 | 11.20 | 0.00 | 0.00 | 0.00 | 0.00 | DOCUMENTO INTERNO-Reporte de matrícula alcanzada Departamento de Servicios Escolares de la Universidad Tecnológica Paso del Norte Anual---- | Existen condiciones institucionales, presupuestarias y de infraestructura para aumentar la matrícula sin afectar la calidad educativa. |
| | | | Mide la matrícula de las y los alumnos de nuevo ingreso, respecto al ciclo anterior, facilitando la planeación y toma de decisiones para mejorar la oferta educativa | | | | | CONSTANTE | Matrícula | 1,000.00 | | 0.00 | | 0.00 | | | |
| Justificación : | | | | | | | | | | | | | | | | | |
| Observaciones : | | | | | | | | | | | | | | | | | |
| PROPOSITO | | Las y los egresados de educación media superior del Estado de Chihuahua presentan acceso a la educación superior que oferta la Universidad Tecnológica Paso del Norte | Porcentaje de egresados captados en la universidad | PORCENTAJE | Estratégico Ascendente Eficacia Anual ASCENDENTE | (ECU/EEEMSZ)*100 | ECU = Egresados captados en la universidad EEEMSZ = Egresadas y egresados de Educación Media Superior de la zona de influencia | ACUMULADO | Egresados | 3,753.00 | 37.55 | 0.00 | 0.00 | 0.00 | 0.00 | DOCUMENTO INTERNO-DOCUMENTO INTERNO-Matricula alcanzada Departamento de Servicios Escolares de la Universidad Tecnológica Paso del Norte Anual---- | Los egresados de educación media superior conocen la oferta educativa, cumplen con los requisitos de ingreso y tienen interés en continuar su formación en la Universidad Tecnológica Paso del Norte. |
| | | | Mide los estudiantes inscritos en la Universidad Tecnológica Paso del Norte para coadyuvar en la ampliación de la cobertura en materia educativa superior tecnológica | | | | | CONSTANTE | Egresados | 9,994.00 | | 9,994.00 | | 9,994.00 | | | |
| Justificación : | | | | | | | | | | | | | | | | | |
| Observaciones : | | | | | | | | | | | | | | | | | |
| COMPONENTE C01 | | Candidatos de nuevo ingreso captados | Porcentaje de aspirantes de nuevo ingreso | PORCENTAJE | Gestión Ascendente Eficacia Anual ASCENDENTE | (CANIA/CANIP)*100 | CANIA = Cantidad de aspirantes de nuevo ingreso atendida CANIP = Cantidad de aspirantes de nuevo ingreso programada | ACUMULADO | Aspirantes | 500.00 | 100.00 | 0.00 | 0.00 | 0.00 | 0.00 | DOCUMENTO INTERNO-DOCUMENTO INTERNO-Listas de procedencia Departamento de Prensa y Difusión de la Universidad Tecnológica Paso del Norte Anual---- | Las acciones de promoción alcanzan a los egresados de media superior y despiertan su interés por ingresar a la universidad. |
| | | | Refleja el grado de efectividad en la captación de aspirantes de nuevo ingreso, con la finalidad del cumplimiento de la meta establecida. | | | | | CONSTANTE | Aspirantes | 500.00 | | 0.00 | | 0.00 | | | |
| Justificación : | | | | | | | | | | | | | | | | | |
| Observaciones : | | | | | | | | | | | | | | | | | |
| ACTIVIDAD C0101 | | Difusión de oferta educativa de la Universidad | Porcentaje de actividades de difusión de la oferta educativa | PORCENTAJE | Gestión Ascendente Eficacia Semestral REGULAR CONSTANTE | (ADOER/ADOEP)*100 | ADOER = Actividades de difusión de oferta educativa realizadas ADOEP = Actividades de difusión de oferta educativa programadas | ACUMULADO | Difusión | 2.00 | 100.00 | 0.00 | 0.00 | 0.00 | 0.00 | DOCUMENTO INTERNO-DOCUMENTO INTERNO-Reporte de difusión educativa Departamento de Prensa y Difusión de la Universidad Tecnológica Paso del Norte Semestral---- | Las plataformas institucionales y los canales de comunicación logran posicionar eficazmente la oferta educativa en la región. |
| | | | Mide el cumplimiento de las acciones de promoción académica realizadas por la Universidad para atraer a estudiantes de nuevo ingreso. | | | | | CONSTANTE | Difusión | 2.00 | | 0.00 | | 0.00 | | | |
| Justificación : | | | | | | | | | | | | | | | | | |
| Observaciones : | | | | | | | | | | | | | | | | | |

GOBIERNO DEL ESTADO DE CHIHUAHUA
SEGUIMIENTO A LA MATRIZ DE INDICADORES PARA RESULTADOS
 Mes de Enero del 2026

| 441 - UNIVERSIDAD TECNOLÓGICA PASO DEL NORTE | | | | | | | | | | | | | | | |
|--|---|--|-------------------|---|---|------------------------|------------------------|---------------|-----------------------|-----------------------|----------|-------------------------|-----------------------|--|--|
| 2E216C1 - COBERTURA EDUCATIVA Y PERMANENCIA ESTUDIANTIL A NIVEL SUPERIOR TECNOLÓGICO | | | | | | | | | | | | | | | |
| Objetivos | | Indicador | | | | | Meta | | Avances del Indicador | | | | Medio de Verificación | Supuestos | |
| Nivel / Referencia | Resumen Narrativo | Nombre del Indicador / Descripción del Indicador | Método de Cálculo | Tipo/Sentido/Dimensión/Frecuencia/Traectoria | Fórmula / Variables de la Fórmula | Clasificación | Unidad de Medida | Valor Reprog. | Meta | Valor Logrado del mes | Av. Met. | Valor Logrado Acumulado | Av. Acu. | | |
| ACTIVIDAD C0102 | Programación de visitas de escuelas de educación media superior | Porcentaje de visitas guiadas en la Universidad | PORCENTAJE | Gestión Ascendente Eficacia Anual ASCENDENTE | (VGR/VGP)*100 VGR = Visitas guiadas realizadas VGP = Visitas guiadas programadas | ACUMULADO CONSTANTE | Visitas Visitas | 2.00 2.00 | 100.00 | 0.00 2.00 | 0.00 | 0.00 2.00 | 0.00 0.00 | DOCUMENTO INTERNO- DOCUMENTO INTERNO- Reporte de visitas guiadas Dirección de Vinculación de la Universidad Tecnológica Paso del Norte Anual---- | Las escuelas de nivel medio superior permiten el acceso del personal universitario para realizar actividades de orientación y difusión. |
| Justificación : | | | | | | | | | | | | | | | |
| Observaciones : | | | | | | | | | | | | | | | |
| COMPONENTE C02 | Certificados de Acreditación de Programas Educativos otorgados | Porcentaje de programas educativos acreditados | PORCENTAJE | Gestión Ascendente Eficacia Semestral ASCENDENTE | (PEA/TPE)*100 PEA = Programas educativos acreditados TPE = Total de programas educativos | ACUMULADO CONSTANTE | Programas Programas | 3.00 3.00 | 100.00 | 0.00 0.00 | 0.00 | 0.00 0.00 | 0.00 0.00 | DOCUMENTO INTERNO- DOCUMENTO INTERNO- Programas educativos Dirección de carrera de la Universidad Tecnológica Paso del Norte Semestral---- | Los organismos acreditadores establecen las condiciones técnicas y académicas para cumplir los requisitos para la certificación de los programas educativos. |
| Justificación : | | | | | | | | | | | | | | | |
| Observaciones : | | | | | | | | | | | | | | | |
| ACTIVIDAD C0201 | Autoevaluación de Programas de Estudios | Porcentaje de evaluaciones internas a programas de estudio | PORCENTAJE | Gestión Ascendente Eficacia Semestral DESCENDENTE | (PEE/TPE)*100 PEE = Programas educativos evaluados internamente TPE = Total de programas educativos | ACUMULADO CONSTANTE | Programas Programas | 3.00 3.00 | 100.00 | 0.00 0.00 | 0.00 | 0.00 0.00 | 0.00 0.00 | DOCUMENTO INTERNO- DOCUMENTO INTERNO- Programas educativos Dirección de carrera de la Universidad Tecnológica Paso del Norte Semestral---- | Las academias realizan los procesos de autoevaluación con base en criterios establecidos de calidad y mejora continua. |
| Justificación : | | | | | | | | | | | | | | | |
| Observaciones : | | | | | | | | | | | | | | | |
| ACTIVIDAD C0202 | Realización de evaluación por organismo externo | Porcentaje de evaluaciones externas a programas educativos | PORCENTAJE | Gestión Ascendente Eficacia Anual DESCENDENTE | (PEE/TPE)*100 PEE = Programas educativos evaluados TPE = Total de programas educativos | ACUMULADO CONSTANTE | Programas Programas | 4.00 4.00 | 100.00 | 0.00 0.00 | 0.00 | 0.00 0.00 | 0.00 0.00 | DOCUMENTO INTERNO- DOCUMENTO INTERNO- Programas educativos Dirección de carrera de la Universidad Tecnológica Paso del Norte Anual---- | Realización de evaluación por organismo externo |
| Justificación : | | | | | | | | | | | | | | | |
| Observaciones : | | | | | | | | | | | | | | | |

GOBIERNO DEL ESTADO DE CHIHUAHUA
SEGUIMIENTO A LA MATRIZ DE INDICADORES PARA RESULTADOS
 Mes de Enero del 2026


| 441 - UNIVERSIDAD TECNOLÓGICA PASO DEL NORTE | | | | | | | | | | | | | | | | |
|--|--|--|-------------------|--|-------------------|--|----------------------------|--|----------------------|----------------------|-----------------------|------------------|-------------------------|------------------|--|--|
| 2E216C1 - COBERTURA EDUCATIVA Y PERMANENCIA ESTUDIANTIL A NIVEL SUPERIOR TECNOLÓGICO | | | | | | | | | | | | | | | | |
| Nivel / Referencia | Objetivos | Nombre del Indicador / Descripción del Indicador | Método de Cálculo | Tipo/Sentido/Dimensión/ Frecuencia/Traectoria | Indicador | Fórmula / Variables de la Fórmula | Clasificación | Unidad de Medida | Meta | | Avances del Indicador | | | | Medio de Verificación | Supuestos |
| | | | | | | | | | Valor Reprog. | Meta | Valor Logrado del mes | Av. Men. | Valor Logrado Acumulado | Av. Acu. | | |
| COMPONENTE C03 | Educación integral a los y las alumnas otorgada | Porcentaje de eventos deportivos y culturales Refleja los eventos y torneos realizados a través de sus clubes deportivos y culturales con la finalidad de promover la participación de los estudiantes. | PORCENTAJE | Gestión Ascendente Eficacia Tetramensual REGULAR CONSTANTE | (TEDCR/TEDCP)*100 | TEDCR = Total de eventos deportivos y culturales realizados TEDCP = Total de eventos deportivos y culturales programados | ACUMULADO CONSTANTE | Eventos Eventos | 20.00 20.00 | 100.00 20.00 | 0.00 20.00 | 0.00 0.00 | 0.00 20.00 | 0.00 0.00 | DOCUMENTO INTERNO-MEDIO PÚBLICO-Redes sociales oficiales Departamento de Actividades Culturales y Deportivas de la Universidad Tecnológica Paso del Norte. Tetramensual---- | Se realizan actividades de Formación Integral Los estudiantes participan en las actividades de Formación Integral |
| Justificación : | | | | | | | | | | | | | | | | |
| Observaciones : | | | | | | | | | | | | | | | | |
| ACTIVIDAD C0301 | Difusión de actividades culturales en redes sociales y en la institución | Porcentaje de difusión en redes sociales y en la institución Evalúa la ejecución de acciones de promoción de actividades deportivas y culturales mediante canales digitales y físicos institucionales con la finalidad de atraer la participación de lo estudiantes. | PORCENTAJE | Gestión Ascendente Eficacia Tetramensual REGULAR CONSTANTE | (ADR/ADP)*100 | ADR = Actividades de difusión registradas ADP = Actividades de difusión programadas | ACUMULADO CONSTANTE | Actividades Actividades | 3.00 3.00 | 100.00 100.00 | 0.00 0.00 | 0.00 0.00 | 0.00 0.00 | 0.00 0.00 | MEDIO PÚBLICO-MEDIO PÚBLICO-Redes sociales oficiales de la Universidad Tecnológica Paso del Norte- Publicación en redes sociales oficiales https://www.facebook.com/CoyotesUtpn | La comunidad universitaria tiene acceso y responde positivamente a las convocatorias y campañas de difusión cultural. |
| Justificación : | | | | | | | | | | | | | | | | |
| Observaciones : | | | | | | | | | | | | | | | | |
| ACTIVIDAD C0302 | Inscripción de alumnos en las disciplinas culturales y deportivas | Porcentaje de alumnas y alumnos participando en educación integral Mide el grado de participación del estudiantado en los clubes representativos como parte de su formación integral. | PORCENTAJE | Gestión Ascendente Eficacia Tetramensual ASCENDENTE | (AAPEI/TAAPI)*100 | AAPEI = Alumnas y Alumnos participando en educación integral TAAPI = Total de alumnas y alumnos programados a inscribirse | ACUMULADO CONSTANTE | Alumnas y alumnos Alumnas y alumnos | 300.00 300.00 | 100.00 100.00 | 0.00 300.00 | 0.00 0.00 | 0.00 300.00 | 0.00 0.00 | DOCUMENTO INTERNO- DOCUMENTO INTERNO- Listado de asistencia base de datos del SIG Departamento de Actividades Culturales y Deportivas de la Universidad Tecnológica Paso del Norte. Tetramensual---- | Las actividades culturales y deportivas son percibidas como valiosas para el desarrollo integral, lo que incentiva la participación estudiantil. |
| Justificación : | | | | | | | | | | | | | | | | |
| Observaciones : | | | | | | | | | | | | | | | | |

GOBIERNO DEL ESTADO DE CHIHUAHUA
SEGUIMIENTO A LA MATRIZ DE INDICADORES PARA RESULTADOS
 Mes de Enero del 2026

| 441 - UNIVERSIDAD TECNOLÓGICA PASO DEL NORTE | | | | | | | | | | | | | | | |
|--|-------------------|--|-------------------|--|-----------------------------------|---------------|------------------|---------------|-----------------------|-----------------------|----------|-------------------------|-----------------------|-----------|--|
| 2E216C1 - COBERTURA EDUCATIVA Y PERMANENCIA ESTUDIANTIL A NIVEL SUPERIOR TECNOLÓGICO | | | | | | | | | | | | | | | |
| Objetivos | | Indicador | | | | | Meta | | Avances del Indicador | | | | Medio de Verificación | Supuestos | |
| Nivel / Referencia | Resumen Narrativo | Nombre del Indicador / Descripción del Indicador | Método de Cálculo | Tipo/Sentido/Dimensión/Frecuencia/Traectoria | Fórmula / Variables de la Fórmula | Clasificación | Unidad de Medida | Valor Reprog. | Meta | Valor Logrado del mes | Av. Met. | Valor Logrado Acumulado | Av. Acu. | | |

Observaciones Generales del Programa Presupuestario en el Periodo

Responsable del Programa



Lic. Héctor Ramón Molinar Catalán
 Director de Planeación y Evaluación

GOBIERNO DEL ESTADO DE CHIHUAHUA
SEGUIMIENTO A LA MATRIZ DE INDICADORES PARA RESULTADOS
 Mes de Enero del 2026

| | | | | | |
|---|---|--|--|--|--|
| Ente Público | 441 - UNIVERSIDAD TECNOLÓGICA PASO DEL NORTE | | | | |
| Programa presupuestario | 2E217C1 - VINCULACIÓN CON EL ENTORNO PRODUCTIVO Y PRESTACIÓN DE SERVICIOS EDUCATIVOS | | | | |
| Definición del Programa | Fortalecer la vinculación entre la Universidad y los diferentes sectores económicos sociales y gubernamentales a través de mecanismos de cooperación y colaboración que favorezca la inserción de los egresados de la institución en el mercado laboral en óptimas condiciones laborales. | | | | |
| Problema que atiende el Programa | 113369 - Las y los egresados de educación superior del Estado de Chihuahua cuentan con limitada vinculación con el sector público, privado y social para su desarrollo profesional | | | | |

| POBLACIONES | | | | | | |
|----------------------|---|------------------|-----------|--------|---------|---------|
| Tipo | Descripción | Unidad de Medida | Población | Total | Mujeres | Hombres |
| REFERENCIA | Egresadas y egresados de Educación Superior en el Estado de Chihuahua | Egresados | | 32,638 | 18,731 | 13,907 |
| NO AFECTADA | Egresadas y egresados de Educación Superior en el Estado de Chihuahua que no son afectados con la problemática | Egresados | | 32,207 | 18,523 | 13,684 |
| POTENCIAL (AFECTADA) | Egresadas y egresados de la Universidad Tecnológica Paso del Norte | Egresados | | 431 | 208 | 223 |
| OBJETIVO | Egresadas y egresados de la Universidad Tecnológica Paso del Norte que el programa esta en condiciones de atender | Egresados | | 431 | 208 | 223 |
| POSTERGADA | Egresadas y egresados de Educación Superior no atendidos por el problema | Egresados | | 0 | 0 | 0 |
| ATENDIDA | Egresadas y egresados de la Universidad Tecnológica Paso del Norte que el programa esta en condiciones de atender | Egresados | | 0 | 0 | 0 |

| ALINEACIÓN A INSTRUMENTOS DE PLANEACIÓN ESTRATÉGICA | |
|---|--|
| Eje Rector - Tema - Tema Transversal | E104T4 - SALUD, DESARROLLO HUMANO E IDENTIDAD CHIHUAHUA - EDUCACIÓN - RESPETO DE LOS DERECHOS HUMANOS |
| Objetivos de Desarrollo Sostenible | |
| OBJETIVO | OD04 - Garantizar una educación inclusiva, equitativa y de calidad y promover oportunidades de aprendizaje durante toda la vida para todos |
| Plan Nacional de Desarrollo 2025-2030 | |
| ESTRATEGIA | ET20101004004 - Implementar mecanismos de vinculación, modernización y transferencia tecnológica e innovación entre los sectores académico, productivo, público y social, alineados con las prioridades nacionales y orientados al bienestar social. |
| Plan Estatal de Desarrollo 2022-2027 | |
| OBJETIVO | E10401002 - Brindar los servicios educativos de calidad a los estudiantes de escuelas del Sistema Educativo Estatal, a través del desarrollo de ambientes escolares que propicien el aprendizaje, la inclusión, equidad y perspectiva de género. |
| Programas de Mediano Plazo 2022 -2027 | |
| OBJETIVO | PS05020002 - Fortalecer los esquemas de vinculación institucional para mejorar la interacción que deben tener los planes de estudio en el sector productivo. |

| PRESUPUESTO DEL PROGRAMA | | | | | |
|--------------------------|-------|--|---------------|---------------|-------------------------|
| Mensual | | | Acumulado | | |
| Autorizado | Gasto | | Autorizado | Modificado | % de gasto / modificado |
| 17,640,506.49 | 0.00 | | 17,640,506.49 | 17,640,506.49 | 0.00 |

| INDICADORES DEL PROGRAMA | | | | |
|--------------------------------|---|------------------------|------------------------|--|
| Total de indicadores en el año | Indicadores con avance programado en el periodo | Indicadores con avance | Indicadores sin avance | Indicadores sin avance - Con justificación |
| 14 | 1 | 0 | 14 | 1 |

GOBIERNO DEL ESTADO DE CHIHUAHUA
SEGUIMIENTO A LA MATRIZ DE INDICADORES PARA RESULTADOS
Mes de Enero del 2026

| | |
|---|---|
| Ente Público | 441 - UNIVERSIDAD TECNOLÓGICA PASO DEL NORTE |
| Programa presupuestario | 2E217C1 - VINCULACIÓN CON EL ENTORNO PRODUCTIVO Y PRESTACIÓN DE SERVICIOS EDUCATIVOS |
| Definición del Programa | Fortalecer la vinculación entre la Universidad y los diferentes sectores económicos sociales y gubernamentales a través de mecanismos de cooperación y colaboración que favorezca la inserción de los egresados de la institución en el mercado laboral en óptimas condiciones laborales. |
| Problema que atiende el Programa | 113369 - Las y los egresados de educación superior del Estado de Chihuahua cuentan con limitada vinculación con el sector público, privado y social para su desarrollo profesional |

| FUENTES DE FINANCIAMIENTO | | | | | | | | | |
|-----------------------------|---|--------------------|--|----------------|----------------------|----------------------|------------|----------------------|--|
| Clave | Descripción | Origen | Interrelaciones | Porcentaje | Autorizado | Modificado | Gasto | Variación | |
| 1110199 | RECURSOS DEL ESTADO | RECURSOS FISCALES | 2E217C1 - VINCULACIÓN CON EL ENTORNO PRODUCTIVO Y PRESTACIÓN DE SERVICIOS EDUCATIVOS | 5.00% | 882,082.00 | 882,082.00 | .00 | 882,082.00 | |
| 1114999 | INGRESOS PARA UN FIN EN ESPECÍFICO DE ORGANISMOS DESCENTRALIZADOS | RECURSOS FISCALES | 2E217C1 - VINCULACIÓN CON EL ENTORNO PRODUCTIVO Y PRESTACIÓN DE SERVICIOS EDUCATIVOS | 2.30% | 405,000.00 | 405,000.00 | .00 | 405,000.00 | |
| 1179099 | CONTRAPARTE ESTATAL A REASIGNACIONES DE RECURSOS FEDERALES ORDINARIAS SECRETARÍA DE EDUCACIÓN PÚBLICA | RECURSOS FISCALES | 2E217C1 - VINCULACIÓN CON EL ENTORNO PRODUCTIVO Y PRESTACIÓN DE SERVICIOS EDUCATIVOS | 41.07% | 7,244,516.60 | 7,244,516.60 | .00 | 7,244,516.60 | |
| 2579099 | REASIGNACIONES DE RECURSOS FEDERALES ORDINARIAS SECRETARÍA DE EDUCACIÓN PÚBLICA | RECURSOS FEDERALES | 2E217C1 - VINCULACIÓN CON EL ENTORNO PRODUCTIVO Y PRESTACIÓN DE SERVICIOS EDUCATIVOS | 51.64% | 9,108,907.89 | 9,108,907.89 | .00 | 9,108,907.89 | |
| Total de presupuesto | | | | 100.00% | 17,640,506.49 | 17,640,506.49 | .00 | 17,640,506.49 | |

GOBIERNO DEL ESTADO DE CHIHUAHUA
SEGUIMIENTO A LA MATRIZ DE INDICADORES PARA RESULTADOS
 Mes de Enero del 2026

| 441 - UNIVERSIDAD TECNOLÓGICA PASO DEL NORTE | | | | | | | | | | | | | | | | | |
|--|--|--|-------------------|---|---|----------------------------|--------------------------------|----------------------|--------|-----------------------|----------|-------------------------|----------|---|--|--|-----------|
| 2E217C1 - VINCULACIÓN CON EL ENTORNO PRODUCTIVO Y PRESTACIÓN DE SERVICIOS EDUCATIVOS | | | | | | | | | | | | | | | | | |
| Objetivos | | Indicador | | | | | | Meta | | | | Avances del Indicador | | | Medio de Verificación | | Supuestos |
| Nivel / Referencia | Resumen Narrativo | Nombre del Indicador / Descripción del Indicador | Método de Cálculo | Tipo/Sentido/Dimensión/ Frecuencia/Trajectoria | Fórmula / Variables de la Fórmula | Clasificación | Unidad de Medida | Valor Regop. | Meta | Valor Logrado del mes | Av. Men. | Valor Logrado Acumulado | Av. Acu. | Verificación | Supuestos | | |
| FIN | Contribuir a fortalecer los esquemas de vinculación institucional para mejorar la interacción que deben tener los planes de estudio en el sector productivo mediante el desarrollo del potencial estudiantil | Porcentaje de satisfacción de los empleadores Refleja el nivel de satisfacción de los empleadores respecto al desempeño profesional de las y los egresados, permitiendo valorar la pertinencia y aplicación de los conocimientos adquiridos durante su formación académica. | PORCENTAJE | Estratégico Ascendente Eficacia Anual REGULAR CONSTANTE | (TESDE/TES)*100 TESDE = Total de empleadores satisfechos con el desempeño TES = Total de empleadores encuestados | ACUMULADO CONSTANTE | Empleadores Empleadores | 110.00 110.00 | 100.00 | 0.00 0.00 | 0.00 | 0.00 0.00 | 0.00 | DOCUMENTO INTERNO-Archivo de seguimiento de egresados Dirección de Vinculación de la Universidad Tecnológica Paso del Norte Anual---- | El sector productivo manifiesta disposición para colaborar en el diseño e implementación de actividades de vinculación que potencien el desarrollo estudiantil | | |
| Justificación : | | | | | | | | | | | | | | | | | |
| Observaciones : | | | | | | | | | | | | | | | | | |
| PROPOSITO | Las y los egresados de educación superior del Estado de Chihuahua cuentan con vinculación con el sector público, privado y social para su desarrollo profesional | Porcentaje de egresadas y egresados insertos en el mercado laboral Mide la proporción de egresadas y egresados de la Universidad Tecnológica Paso del Norte que han logrado incorporarse al mercado laboral durante el ciclo escolar 2026. Este dato permite evaluar el impacto de la formación académica en su empleabilidad. | PORCENTAJE | Estratégico Ascendente Eficacia Anual ASCENDENTE | (EEO/TEEUTPN)*100 EEO = Egresadas y egresadas ocupadas laboralmente TEEUTPN = Total de egresadas y egresados de la Universidad Tecnológica Paso del Norte | ACUMULADO CONSTANTE | Egresados Egresados | 431.00 431.00 | 100.00 | 0.00 431.00 | 0.00 | 0.00 431.00 | 0.00 | DOCUMENTO INTERNO-Cuestionario de Seguimiento a Egresados Dirección de Vinculación de la Universidad Tecnológica Paso del Norte Anual---- | Los programas de formación continua son pertinentes, y los egresados cuentan con condiciones para acceder a ellos | | |
| Justificación : | | | | | | | | | | | | | | | | | |
| Observaciones : | | | | | | | | | | | | | | | | | |
| COMPONENTE C01 | Estadias profesionales realizadas | Porcentaje de estadias profesionales realizadas Mide el cumplimiento de estadias profesionales realizadas conforme a las programadas, evidenciando la vinculación efectiva entre la universidad y el sector productivo | PORCENTAJE | Gestión Ascendente Eficacia Tetramensual DESCENDENTE | (EPR/EPPR)*100 EPR = Estadias profesionales realizadas EPPR = Estadias profesionales programadas a realizar | ACUMULADO CONSTANTE | Estadias Estadias | 350.00 431.00 | 81.21 | 0.00 0.00 | 0.00 | 0.00 0.00 | 0.00 | DOCUMENTO INTERNO-Base de datos del SIG Dirección de Vinculación de la Universidad Tecnológica Paso del Norte Tetramensual---- | Las instituciones del sector productivo colaboran activamente y ofrecen espacios suficientes para estadias profesionales | | |
| Justificación : | | | | | | | | | | | | | | | | | |
| Observaciones : | | | | | | | | | | | | | | | | | |
| ACTIVIDAD C0101 | Programación de visitas guiadas a las instituciones del sector productivo | Porcentaje de visitas guiadas realizadas Refleja la cantidad de visitas realizadas en comparación con las programadas, como muestra del fortalecimiento del vínculo entre la universidad y el entorno laboral | PORCENTAJE | Gestión Ascendente Eficacia Mensual DESCENDENTE | (VGR/GPR)*100 VGR = Visitas guiadas realizadas VGR = Visitas guiadas programadas a realizar | ACUMULADO CONSTANTE | Visitas Visitas | 18.00 20.00 | 90.00 | 0.00 20.00 | 0.00 | 0.00 20.00 | 0.00 | DOCUMENTO INTERNO-Reporte de visitas guiadas Dirección de Vinculación de la Universidad Tecnológica Paso del Norte Mensual---- | Las empresas e instituciones públicas y sociales permiten el acceso a sus instalaciones y participan en actividades formativas | | |

GOBIERNO DEL ESTADO DE CHIHUAHUA
SEGUIMIENTO A LA MATRIZ DE INDICADORES PARA RESULTADOS
 Mes de Enero del 2026

| 441 - UNIVERSIDAD TECNOLÓGICA PASO DEL NORTE | | | | | | | | | | | | | | | |
|--|---|--|-------------------|--|--|----------------------------|--|----------------------|-------|-----------------------|----------|-------------------------|-------------------|--|--|
| 2E217C1 - VINCULACIÓN CON EL ENTORNO PRODUCTIVO Y PRESTACIÓN DE SERVICIOS EDUCATIVOS | | | | | | | | | | | | | | | |
| Objetivos | | Indicador | | | | | | Meta | | Avances del Indicador | | | | Medio de Verificación | Supuestos |
| Nivel / Referencia | Resumen Narrativo | Nombre del Indicador / Descripción del Indicador | Método de Cálculo | Tipo/Sentido/Dimensión/Frecuencia/Traectoria | Fórmula / Variables de la Fórmula | Clasificación | Unidad de Medida | Valor Reprog. | Meta | Valor Logrado del mes | Av. Mes. | Valor Logrado Acumulado | Av. Acu. | Verificación | Supuestos |
| Justificación : Por inicio de cuatrimestre no hubo solicitudes de visitas en este mes. | | | | | | | | | | | | | | | |
| Observaciones : | | | | | | | | | | | | | | | |
| ACTIVIDAD C0102 | Celebración de convenios con el sector productivo | Porcentaje de convenios celebrados | PORCENTAJE | Gestión Ascendente Eficacia Tetramensual DESCENDENTE | (CC/CP)*100 CC = Convenios celebrados CP = Convenios programados | ACUMULADO CONSTANTE | Convenios Convenios | 9.00 12.00 | 75.00 | 0.00 12.00 | 0.00 | 0.00 12.00 | 0.00 12.00 | DOCUMENTO INTERNO-Archivo de Convenios Dirección de vinculación de la Universidad Tecnológica Paso del Norte Tetramensual---- | Existe disposición institucional para formalizar relaciones de colaboración con actores del sector productivo |
| Justificación : | | | | | | | | | | | | | | | |
| Observaciones : | | | | | | | | | | | | | | | |
| ACTIVIDAD C0103 | Acompañamiento académico por las y los tutores | Porcentaje de acompañamiento académico | PORCENTAJE | Gestión Ascendente Eficacia Tetramensual ASCENDENTE | (ATR/ATP)*100 ATR = Acompañamiento tutorial realizado ATP = Acompañamiento tutorial programado | ACUMULADO CONSTANTE | Acompañamientos Acompañamientos | 350.00 390.00 | 89.74 | 0.00 0.00 | 0.00 | 0.00 0.00 | 0.00 0.00 | DOCUMENTO INTERNO-Base de datos del SIG Dirección de Carreras de la Universidad Tecnológica Paso del Norte Tetramensual---- | El personal académico cuenta con tiempo, formación y recursos para brindar un seguimiento adecuado a las estadias estudiantiles |
| Justificación : | | | | | | | | | | | | | | | |
| Observaciones : | | | | | | | | | | | | | | | |
| ACTIVIDAD C0104 | Recepción de proyectos de estadias | Porcentaje de proyectos de estadias realizados | PORCENTAJE | Gestión Ascendente Eficacia Tetramensual ASCENDENTE | (PEA/PEP)*100 PEA = Proyectos de estadias aprobados PEP = Proyectos de estadias programados | ACUMULADO CONSTANTE | Proyectos Proyectos | 350.00 390.00 | 89.74 | 0.00 0.00 | 0.00 | 0.00 0.00 | 0.00 0.00 | DOCUMENTO INTERNO-Base de datos del SIG Dirección de Carreras de la Universidad Tecnológica Paso del Norte Tetramensual---- | Las empresas e instituciones identifican áreas donde los estudiantes pueden desarrollar proyectos con valor formativo y práctico |
| Justificación : | | | | | | | | | | | | | | | |
| Observaciones : | | | | | | | | | | | | | | | |
| COMPONENTE C02 | Servicio Social Realizado | Porcentaje de servicio social realizado | PORCENTAJE | Gestión Ascendente Eficacia Tetramensual ASCENDENTE | (SSR/SSPR)*100 SSR = Servicio social realizado SSPR = Servicio social programado a realizar | ACUMULADO CONSTANTE | Servicio Servicio | 350.00 390.00 | 89.74 | 0.00 0.00 | 0.00 | 0.00 0.00 | 0.00 0.00 | DOCUMENTO INTERNO-Base de datos del SIG Departamento de Actividades Culturales y Deportivas de la Universidad Tecnológica Paso del Norte Tetramensual---- | Las dependencias públicas y organizaciones sociales reciben y supervisan adecuadamente al alumnado en servicio socio |
| Justificación : | | | | | | | | | | | | | | | |
| Observaciones : | | | | | | | | | | | | | | | |

GOBIERNO DEL ESTADO DE CHIHUAHUA
SEGUIMIENTO A LA MATRIZ DE INDICADORES PARA RESULTADOS
Mes de Enero del 2026

| 441 - UNIVERSIDAD TECNOLÓGICA PASO DEL NORTE | | | | | | | | | | | | | | | |
|--|--|---|-------------------|--|---|---------------|------------------|---------------|-------|-----------------------|----------|-------------------------|----------|---|--|
| 2E217C1 - VINCULACIÓN CON EL ENTORNO PRODUCTIVO Y PRESTACIÓN DE SERVICIOS EDUCATIVOS | | | | | | | | | | | | | | | |
| Nivel / Referencia | Objetivos | Nombre del Indicador / Descripción del Indicador | Método de Cálculo | Tipo/Sentido/Dimensión/ Frecuencia/Trajectoria | Indicador | Clasificación | Unidad de Medida | Meta | | Avances del Indicador | | | | Medio de Verificación | Supuestos |
| | | | | | | | | Valor Reprog. | Meta | Valor Logrado del mes | Av. Men. | Valor Logrado Acumulado | Av. Acu. | | |
| ACTIVIDAD C0201 | Recepción de evidencias del alumnado que realiza servicio social | Porcentaje de evidencias recibidas Indica el nivel de cumplimiento en la entrega de evidencias del servicio social por parte del estudiantado, en el marco del proceso de titulación. | PORCENTAJE | Gestión Ascendente Eficacia Tetramensual ASCENDENTE | (TEATEE)*100 | ACUMULADO | Evidencias | 350.00 | 89.74 | 0.00 | 0.00 | 0.00 | 0.00 | DOCUMENTO INTERNO-Base de datos del SIG Departamento de Actividades Culturales y Deportivas de la Universidad Tecnológica Paso del Norte Tetramensual---- | El estudiantado entrega en tiempo y forma las evidencias requeridas por la Universidad |
| | | | | | TEA = Total de evidencias aprobadas | | | 390.00 | | 0.00 | | 0.00 | | | |
| Justificación : | | | | | | | | | | | | | | | |
| Observaciones : | | | | | | | | | | | | | | | |
| ACTIVIDAD C0202 | Realización de registro de proyectos internos | Porcentaje de proyectos registrados Mide el porcentaje de proyectos de servicio social liberados con relación a los proyectos aprobados, el resultado denotará el número de alumnos que culminan satisfactoriamente el servicio social como proceso para su titulación | PORCENTAJE | Gestión Ascendente Eficacia Tetramensual DESCENDENTE | (PSSSA/PSSR)*100 | ACUMULADO | Proyectos | 25.00 | 83.33 | 0.00 | 0.00 | 0.00 | 0.00 | DOCUMENTO INTERNO-Base de datos del SIG Departamento de Actividades Culturales y Deportivas de la Universidad Tecnológica Paso del Norte Tetramensual---- | Los proyectos institucionales son adecuados para asignar a estudiantes en actividades de servicio social |
| | | | | | PSSSA = Proyectos de servicio social aprobados PSSR = Proyectos de servicio social registrados | | | 30.00 | | 30.00 | | 30.00 | | | |
| Justificación : | | | | | | | | | | | | | | | |
| Observaciones : | | | | | | | | | | | | | | | |
| ACTIVIDAD C0203 | Liberación del servicio social | Porcentaje de proyectos de servicio social liberado Refleja el porcentaje de proyectos de servicio social que han sido liberados de manera formal, como evidencia del cumplimiento del requisito institucional de titulación. | PORCENTAJE | Gestión Ascendente Eficacia Tetramensual ASCENDENTE | (PSSL/PSSR)*100 | ACUMULADO | Proyectos | 350.00 | 89.74 | 0.00 | 0.00 | 0.00 | 0.00 | DOCUMENTO INTERNO-Base de datos del SIG Departamento de Actividades Culturales y Deportivas de la Universidad Tecnológica Paso del Norte Tetramensual---- | Se verifica el cumplimiento efectivo de los objetivos del servicio social por parte del alumnado |
| | | | | | PSSL = Proyectos de servicio social liberados PSSR = Proyectos de servicio social registrados | | | 390.00 | | 0.00 | | 0.00 | | | |
| Justificación : | | | | | | | | | | | | | | | |
| Observaciones : | | | | | | | | | | | | | | | |

GOBIERNO DEL ESTADO DE CHIHUAHUA
SEGUIMIENTO A LA MATRIZ DE INDICADORES PARA RESULTADOS
 Mes de Enero del 2026

| 441 - UNIVERSIDAD TECNOLÓGICA PASO DEL NORTE | | | | | | | | | | | | | | | | |
|--|--------------------------------------|--|-------------------|--|--|---------------|-------------------|---------------|--------|-----------------------|-----------------------|-------------------------|----------|---|---|-----------|
| 2E217C1 - VINCULACIÓN CON EL ENTORNO PRODUCTIVO Y PRESTACIÓN DE SERVICIOS EDUCATIVOS | | | | | | | | | | | | | | | | |
| Objetivos | | Indicador | | | | | | | Meta | | Avances del Indicador | | | | Medio de Verificación | Supuestos |
| Nivel / Referencia | Resumen Narrativo | Nombre del Indicador / Descripción del Indicador | Método de Cálculo | Tipo/Sentido/Dimensión/Frecuencia/Traectoria | Fórmula / Variables de la Fórmula | Clasificación | Unidad de Medida | Valor Reprog. | Meta | Valor Logrado del mes | Av. Mei. | Valor Logrado Acumulado | Av. Acu. | | | |
| COMPONENTE C03 | Valoración de las estadías otorgadas | Porcentaje de alumnas y alumnos satisfechos con sus estadías profesionales Mide el porcentaje de alumnas y alumnos que se encuentren satisfechos con la gestión de sus espacios de estadías profesionales con la finalidad de Evaluar la calidad y pertinencia de las estadías profesionales desde la perspectiva del estudiantado, con el fin de mejorar la vinculación con el sector productivo y fortalecer la formación integral | PORCENTAJE | Gestión Ascendente | (AAESE/TAAE)*100 | | | 350.00 | 89.74 | 0.00 | 0.00 | 0.00 | 0.00 | DOCUMENTO INTERNO-Encuesta alumnos de estadías Dirección de vinculación de la Universidad Tecnológica Paso del Norte Tetramensual---- | Se identifican las necesidades formativas del mercado y diseña una oferta pertinente para los egresados | |
| | | | | Eficacia Tetramensual | AAESE = Alumnas y Alumnos Encuestados satisfactoriamente en Estadías | ACUMULADO | Alumnas y alumnos | | | | | | | | | |
| | | | | REGULAR CONSTANTE | TAAE = Total de Alumnas y Alumnos en estadías | CONSTANTE | Alumnas y alumnos | 390.00 | | 0.00 | | 0.00 | | | | |
| Justificación : | | | | | | | | | | | | | | | | |
| Observaciones : | | | | | | | | | | | | | | | | |
| ACTIVIDAD C0301 | Inducción para estadías | Porcentaje de informe para inducción de estadías Mide el porcentaje de alumnas y alumnos que se encuentren satisfechos con la gestión de sus espacios de estadías profesionales con la finalidad de Evaluar la calidad y pertinencia de las estadías profesionales desde la perspectiva del estudiantado, con el fin de mejorar la vinculación con el sector productivo y fortalecer la formación integral | PORCENTAJE | Gestión Ascendente | (IERMEP)*100 | | | 3.00 | 100.00 | 0.00 | 0.00 | 0.00 | 0.00 | DOCUMENTO INTERNO-Lista de asistencia Dirección de vinculación de la Universidad Tecnológica Paso del Norte Tetramensual---- | Los alumnos demandan la necesidad de estadías profesionales Las empresas aceptan a los estadías | |
| | | | | Eficacia Tetramensual | IER = Informes para Estadías Realizados | ACUMULADO | Informes | | | | | | | | | |
| | | | | REGULAR CONSTANTE | IEP = Informes para Estadías Programados | CONSTANTE | Informes | 3.00 | | 0.00 | | 0.00 | | | | |
| Justificación : | | | | | | | | | | | | | | | | |
| Observaciones : | | | | | | | | | | | | | | | | |

GOBIERNO DEL ESTADO DE CHIHUAHUA
SEGUIMIENTO A LA MATRIZ DE INDICADORES PARA RESULTADOS
Mes de Enero del 2026

| 441 - UNIVERSIDAD TECNOLÓGICA PASO DEL NORTE | | | | | | | | | | | | | | | |
|--|-------------------|--|-------------------|--|-----------------------------------|---------------|------------------|---------------|------|-----------------------|----------|-------------------------|----------|-----------------------|-----------|
| 2E217C1 - VINCULACIÓN CON EL ENTORNO PRODUCTIVO Y PRESTACIÓN DE SERVICIOS EDUCATIVOS | | | | | | | | | | | | | | | |
| Objetivos | | Indicador | | | | | | Meta | | Avances del Indicador | | | | Medio de Verificación | Supuestos |
| Nivel / Referencia | Resumen Narrativo | Nombre del Indicador / Descripción del Indicador | Método de Cálculo | Tipo/Sentido/Dimensión/Frecuencia/Traectoria | Fórmula / Variables de la Fórmula | Clasificación | Unidad de Medida | Valor Reprog. | Meta | Valor Logrado del mes | Av. Men. | Valor Logrado Acumulado | Av. Acu. | | |

| | | | | | | | | | | | | | | | |
|-----------------|--|--|------------|--------------------------------|---------------------------------------|-----------|-----------|------|--------|------|------|------|------|--|---|
| ACTIVIDAD C0302 | Gestión de los servicios vinculados con la Universidad | Porcentaje de gestiones vinculadas con las necesidades de la universidad | PORCENTAJE | Gestión | (NGR/NGP)*100 | | | | | | | | | DOCUMENTO INTERNO-Lista de asistencia Dirección de vinculación de la Universidad Tecnológica Paso del Norte Semestral--- | El sector público, privado y social tiene interés en los servicios al exterior que se ofertan en la Universidad Las y los estudiantes de la Universidad, demandan servicios al exterior |
| | | | | Ascendente | NGR = Número de Gestiones Realizadas | ACUMULADO | Gestiones | 2.00 | 100.00 | 0.00 | 0.00 | 0.00 | 0.00 | | |
| | | | | Semestral REGULAR CONSTANTE | NGP = Número de Gestiones Programadas | CONSTANTE | Gestiones | 2.00 | | 2.00 | | 2.00 | | | |

Mide el porcentaje de las gestiones realizadas por los mandos superiores para el logro de metas institucionales, en relación con las programadas con la finalidad de dar seguimiento a la eficiencia directiva en la toma de decisiones estratégicas para el cumplimiento del plan institucional.

Justificación :
 Observaciones :

Observaciones Generales del Programa Presupuestario en el Período

Responsable del Programa

Lic. Héctor Ramón Molinar Catalán
 Director de Planeación y Evaluación

GOBIERNO DEL ESTADO DE CHIHUAHUA
SEGUIMIENTO A LA MATRIZ DE INDICADORES PARA RESULTADOS
 Mes de Enero del 2026

| | |
|---|--|
| Ente Público | 441 - UNIVERSIDAD TECNOLÓGICA PASO DEL NORTE |
| Programa presupuestario | 2E240C1 - CALIDAD DE LOS SERVICIOS OTORGADOS EN LA EDUCACIÓN SUPERIOR |
| Definición del Programa | Brindar servicios educativos de calidad y fortalecimiento a la profesionalización de los estudiantes. |
| Problema que atiende el Programa | 113389 - Las alumnas y alumnos de la Universidad Tecnológica Paso del Norte tienen dificultad para continuar sus estudios a nivel profesional de calidad |

| | | POBLACIONES | | | | |
|----------------------|---|-------------------|-----------|--------|---------|---------|
| Tipo | Descripción | Unidad de Medida | Población | Total | Mujeres | Hombres |
| REFERENCIA | Alumnos y alumnas del Estado de Chihuahua inscritos en educación superior | Alumnas y alumnos | | 41,226 | 25,220 | 16,006 |
| NO AFECTADA | Alumnos y alumnas del Estado de Chihuahua inscritos en educación superior que no presentan la problemática | Alumnas y alumnos | | 27,252 | 17,792 | 9,460 |
| POTENCIAL (AFECTADA) | Alumnas y alumnos que habitan en el Estado de Chihuahua de la zona de influencia, que se encuentran inscritos en nivel superior | Alumnas y alumnos | | 13,974 | 7,428 | 6,546 |
| OBJETIVO | Alumnas y alumnas inscritas en la Universidad Tecnológica Paso del Norte | Alumnas y alumnos | | 1,112 | 456 | 656 |
| POSTERGADA | Alumnas y alumnos que habitan en el Estado de Chihuahua de la zona de influencia, que no se encuentran inscritos en la Universidad Tecnológica Paso del Norte y que el programa no está en condiciones de atender | Alumnas y alumnos | | 12,862 | 6,972 | 5,890 |
| ATENDIDA | Alumnas y alumnas inscritas en la Universidad Tecnológica Paso del Norte | Alumnas y alumnos | | 0 | 0 | 0 |

| ALINEACIÓN A INSTRUMENTOS DE PLANEACIÓN ESTRATÉGICA | |
|---|--|
| Eje Rector - Tema - Tema Transversal | Descripción |
| | E104T4 - SALUD, DESARROLLO HUMANO E IDENTIDAD CHIHUAHUA - EDUCACIÓN - RESPETO DE LOS DERECHOS HUMANOS |
| | Objetivos de Desarrollo Sostenible |
| OBJETIVO | OD04 - Garantizar una educación inclusiva, equitativa y de calidad y promover oportunidades de aprendizaje durante toda la vida para todos |
| | Plan Nacional de Desarrollo 2025-2030 |
| ESTRATEGIA | EG20101003004 - Desarrollar acciones y brindar apoyos para garantizar el ingreso, permanencia, orientación vocacional y conclusión de trayectorias educativas en todos los niveles y modalidades del Sistema Educativo Nacional, con perspectiva de género y pertinencia cultural. |
| | Plan Estatal de Desarrollo 2022-2027 |
| OBJETIVO | E10401001 - Ampliar la cobertura a nivel estatal en materia educativa. |
| | Programas de Mediano Plazo 2022 -2027 |
| OBJETIVO | PS05020001 - Fortalecer la calidad de los Servicios Educativos en la entidad para consolidar los Programas Educativos que fomenten los aprendizajes significativos. |

| PRESUPUESTO DEL PROGRAMA | | | | | | |
|--------------------------|-------|--|---------------|---------------|-------|-------------------------|
| Mensual | | | Acumulado | | | |
| Autorizado | Gasto | | Autorizado | Modificado | Gasto | % de gasto / modificado |
| 23,550,069.80 | 0.00 | | 23,550,069.80 | 23,550,069.80 | 0.00 | 00 |

| INDICADORES DEL PROGRAMA | | | | |
|--------------------------------|---|------------------------|------------------------|---|
| Total de indicadores en el año | Indicadores con avance programado en el periodo | Indicadores con avance | Indicadores sin avance | Indicadores sin avance -Con justificación |
| 12 | 2 | 3 | 9 | 0 |

GOBIERNO DEL ESTADO DE CHIHUAHUA
SEGUIMIENTO A LA MATRIZ DE INDICADORES PARA RESULTADOS
Mes de Enero del 2026

| | |
|---|--|
| Ente Público | 441 - UNIVERSIDAD TECNOLÓGICA PASO DEL NORTE |
| Programa presupuestario | 2E240C1 - CALIDAD DE LOS SERVICIOS OTORGADOS EN LA EDUCACIÓN SUPERIOR |
| Definición del Programa | Brindar servicios educativos de calidad y fortalecimiento a la profesionalización de los estudiantes. |
| Problema que atiende el Programa | 113389 - Las alumnas y alumnos de la Universidad Tecnológica Paso del Norte tienen dificultad para continuar sus estudios a nivel profesional de calidad |

| FUENTES DE FINANCIAMIENTO | | | | | | | | | |
|-----------------------------|---|--------------------|---|----------------|----------------------|----------------------|------------|----------------------|--|
| Clave | Descripción | Origen | Interrelaciones | Porcentaje | Autorizado | Modificado | Gasto | Variación | |
| 1114999 | INGRESOS PARA UN FIN EN ESPECÍFICO DE ORGANISMOS DESCENTRALIZADOS | RECURSOS FISCALES | 2E240C1 - CALIDAD DE LOS SERVICIOS OTORGADOS EN LA EDUCACIÓN SUPERIOR | 25.32% | 5,963,760.00 | 5,963,760.00 | .00 | 5,963,760.00 | |
| 1179099 | CONTRAPARTE ESTATAL A REASIGNACIONES DE RECURSOS FEDERALES ORDINARIAS SECRETARÍA DE EDUCACIÓN PÚBLICA | RECURSOS FISCALES | 2E240C1 - CALIDAD DE LOS SERVICIOS OTORGADOS EN LA EDUCACIÓN SUPERIOR | 40.02% | 9,425,559.22 | 9,425,559.22 | .00 | 9,425,559.22 | |
| 2579099 | REASIGNACIONES DE RECURSOS FEDERALES ORDINARIAS SECRETARÍA DE EDUCACIÓN PÚBLICA | RECURSOS FEDERALES | 2E240C1 - CALIDAD DE LOS SERVICIOS OTORGADOS EN LA EDUCACIÓN SUPERIOR | 34.65% | 8,160,750.58 | 8,160,750.58 | .00 | 8,160,750.58 | |
| Total de presupuesto | | | | 100.00% | 23,550,069.80 | 23,550,069.80 | .00 | 23,550,069.80 | |

GOBIERNO DEL ESTADO DE CHIHUAHUA
SEGUIMIENTO A LA MATRIZ DE INDICADORES PARA RESULTADOS
Mes de Enero del 2026

| 441 - UNIVERSIDAD TECNOLÓGICA PASO DEL NORTE | | | | | | | | | | | | | | | |
|---|--|--|----------------------|--|---|----------------------------|--|------------------------|--------|-----------------------|----------|-------------------------|----------|---|---|
| 2EZ40C1 - CALIDAD DE LOS SERVICIOS OTORGADOS EN LA EDUCACIÓN SUPERIOR | | | | | | | | | | | | | | | |
| Objetivos | | Indicador | | | | | | Meta | | Avances del Indicador | | | | Método de Verificación | Supuestos |
| Nivel / Referencia | Resumen Narrativo | Nombre del Indicador / Descripción del Indicador | Método de Cálculo | Tipo/Sentido/Dimensión/ Frecuencia/Traectoria | Fórmula / Variables de la Fórmula | Clasificación | Unidad de Medida | Valor Reprog. | Meta | Valor Logrado del mes | Av. Mes. | Valor Logrado Acumulado | Av. Acu. | | |
| FIN | Contribuir a brindar los servicios educativos de calidad a los estudiantes de escuelas del Sistema Educativo Estatal, a través del desarrollo de ambientes escolares que propicien el aprendizaje, la inclusión, equidad y perspectiva de género | Porcentaje de abandono escolar Refleja la proporción de estudiantes que interrumpen sus estudios en nivel superior por diversas causas, permitiendo identificar áreas de mejora en la retención escolar. | PORCENTAJE | Estratégico Ascendente Eficacia Anual ASCENDENTE | ((AACBC/(TAAI))*100 AACBC = Alumnas y Alumnos que causaron baja por cuatrimestre TAAI = Total de alumnas y alumnos inscritos | ACUMULADO CONSTANTE | Alumnas y alumnos Alumnas y alumnos | 90.00 1,112.00 | 8.09 | 0.00 1,112.00 | 0.00 | 0.00 1,112.00 | 0.00 | DOCUMENTO INTERNO- Documento interno: Deserción, Reprobación y Aprovechamiento Departamento de Servicios Escolares de la Universidad Tecnológica Paso del Norte Anual---- | Las y los estudiantes de la Universidad cumplen con los requisitos para culminar su educación superior |
| Justificación : Observaciones : | | | | | | | | | | | | | | | |
| PROPOSITO | Las alumnas y alumnos de la Universidad Tecnológica Paso del Norte tienen facilidad para continuar sus estudios a nivel profesional de calidad | Variación Porcentual de matrícula total atendida Mide el crecimiento o disminución en el número de estudiantes atendidos por la Universidad en comparación con el año anterior, lo cual permite valorar su alcance en cobertura educativa. | VARIACION_PORCENTUAL | Estratégico Ascendente Eficacia Anual ASCENDENTE | ((MTAUA/MTAUA_1)-1)*100 MTAUA = Matrícula total atendida en la universidad en el año actual MTAUA_1 = Matrícula total atendida en la universidad en el año anterior | ACUMULADO CONSTANTE | Matricula Matricula | 1,112.00 874.00 | 27.23 | 0.00 874.00 | -100.00 | 0.00 874.00 | -100.00 | DOCUMENTO INTERNO- Matrícula alcanzada Departamento de Servicios Escolares de la Universidad Tecnológica Paso del Norte Anual---- | Las y Los estudiantes de la Universidad Tecnológica Paso del Norte se interesan en la continuidad de sus estudios |
| Justificación : Observaciones : | | | | | | | | | | | | | | | |
| COMPONENTE C01 | Constancias de Profesionalización Docente | Porcentaje de docentes con perfil del programa de profesionalización Evalúa la proporción de docentes de tiempo completo que han sido capacitados conforme a los criterios establecidos en el programa institucional de profesionalización docente. | PORCENTAJE | Gestión Ascendente Eficacia Tetramensual REGULAR CONSTANTE | ((DTPC/(DTC))*100 DTPC = Docentes de tiempo completo capacitados DTC = Total de docentes de tiempo completo | ACUMULADO CONSTANTE | Docente Docente | 30.00 30.00 | 100.00 | 0.00 30.00 | 0.00 | 0.00 30.00 | 0.00 | DOCUMENTO INTERNO- Profesionalización docente Dirección de carrera de la Universidad Tecnológica Paso del Norte Tetramensual---- | Las y los docentes y administrativos se interesan en asistir a las capacitaciones |
| Justificación : Observaciones : | | | | | | | | | | | | | | | |
| ACTIVIDAD C0101 | Elaboración de Programas de Capacitación Docente | Porcentaje de programas de capacitación Mide el cumplimiento en la elaboración de programas de capacitación planificados, orientados al fortalecimiento de las competencias docentes. | PORCENTAJE | Gestión Ascendente Eficacia Tetramensual REGULAR CONSTANTE | ((PCDR/PCDP)*100 PCDR = Programas de capacitación docente realizados PCDP = Programas de capacitación docente programados | ACUMULADO CONSTANTE | Programas Programas | 3.00 3.00 | 100.00 | 1.00 3.00 | 33.33 | 1.00 3.00 | 33.33 | DOCUMENTO INTERNO- Programa de capacitación docente Dirección de Carreras de la Universidad Tecnológica Paso del Norte Tetramensual---- | Los docentes se interesan en recibir la capacitación |
| Justificación : Se realizó el programa de capacitación donde se plasman las necesidades en diferentes ámbitos de conocimiento. Observaciones : | | | | | | | | | | | | | | | |

GOBIERNO DEL ESTADO DE CHIHUAHUA
SEGUIMIENTO A LA MATRIZ DE INDICADORES PARA RESULTADOS
 Mes de Enero del 2026

| 441 - UNIVERSIDAD TECNOLÓGICA PASO DEL NORTE | | | | | | | | | | | | | | | | |
|---|--|--|--|-------------------|--|--|------------------------|--|------------------|--------|-----------------------|----------|-------------------------|----------------|--|--|
| 2E249C1 - CALIDAD DE LOS SERVICIOS OTORGADOS EN LA EDUCACIÓN SUPERIOR | | | | | | | | | | | | | | | | |
| Nivel / Referencia | Objetivos | Resumen Narrativo | Nombre del Indicador / Descripción del Indicador | Método de Cálculo | Tipo/Sentido/Dimensión/ Frecuencia/Traectoria | Indicador | Clasificación | Unidad de Medida | Meta | | Avances del Indicador | | | | Medio de Verificación | Supuestos |
| | | | | | | | | | Valor Regrog. | Meta | Valor Logrado del mes | Av. Men. | Valor Logrado Acumulado | Av. Acu. | | |
| ACTIVIDAD C0102 | Realización de Capacitación Docente | Realización de Capacitación Docente | Porcentaje de docentes capacitados | PORCENTAJE | Gestión Ascendente Eficacia Tetramensual DESCENDENTE | (DCAPC/TDU)*100 DCAPC = Docentes capacitados de acuerdo al programa de capacitación TDU = Total de docentes en la universidad | ACUMULADO CONSTANTE | Docente Docente | 110.00 120.00 | 91.67 | 0.00 120.00 | 0.00 | 0.00 120.00 | 0.00 120.00 | DOCUMENTO INTERNO-Listado de docentes capacitados Dirección de carrera de la Universidad Tecnológica Paso del Norte Tetramensual---- | Los docentes se interesan en participar en la capacitación otorgada por la Universidad |
| Justificación : | | | | | | | | | | | | | | | | |
| Observaciones : | | | | | | | | | | | | | | | | |
| COMPONENTE C02 | Tutorías académicas de calidad otorgadas | Tutorías académicas de calidad otorgadas | Porcentaje de alumnos con tutorías que abandonan sus estudios | PORCENTAJE | Gestión Ascendente Eficacia Tetramensual REGULAR CONSTANTE | (TAAAE/TAAIT)*100 TAAAE = Total de alumnas y alumnos que abandonan sus estudios TAAIT = Total de alumnas y alumnos inscritos en tutorías | ACUMULADO CONSTANTE | Alumnas y alumnos Alumnas y alumnos | 15.00 15.00 | 100.00 | 0.00 15.00 | 0.00 | 0.00 15.00 | 0.00 15.00 | DOCUMENTO INTERNO-Base de datos del SIG Dirección de Carrera de la Universidad Tecnológica Paso del Norte Tetramensual---- | Las y los tutores se interesan en otorgar asesorías académicas a los estudiantes Las y los estudiantes se interesan en recibir asesorías académicas |
| Justificación : | | | | | | | | | | | | | | | | |
| Observaciones : | | | | | | | | | | | | | | | | |
| ACTIVIDAD C0201 | Asignación de alumnos a tutorías académicas de calidad | Asignación de alumnos a tutorías académicas de calidad | Porcentaje de alumnas y alumnos con necesidades de acompañamiento tutorial | PORCENTAJE | Gestión Ascendente Eficacia Mensual REGULAR CONSTANTE | (TAAO/TAAP)*100 TAAO = Total de asesorías académicas otorgadas TAAP = Total de asesorías académicas programadas | ACUMULADO CONSTANTE | Asesorías Asesorías | 12.00 12.00 | 100.00 | 1.00 12.00 | 8.33 | 1.00 12.00 | 8.33 | DOCUMENTO INTERNO-Base de datos del SIG Dirección de carrera de la Universidad Tecnológica Paso del Norte Mensual---- | Las y los alumnos presentan necesidades de acompañamiento de asesoría tutorial |
| Justificación : Se brindó acompañamiento a estudiantes que presentaban situaciones de vulnerabilidad. | | | | | | | | | | | | | | | | |
| Observaciones : | | | | | | | | | | | | | | | | |
| ACTIVIDAD C0202 | Evaluación del desempeño docente y tutorial | Evaluación del desempeño docente y tutorial | Porcentaje de docentes con evaluación satisfactoria | PORCENTAJE | Gestión Ascendente Eficacia Tetramensual REGULAR CONSTANTE | (DES/TDE)*100 DES = Docentes con evaluación satisfactoria TDE = Total de docentes evaluados | ACUMULADO CONSTANTE | Docente Docente | 135.00 135.00 | 100.00 | 0.00 135.00 | 0.00 | 0.00 135.00 | 0.00 135.00 | DOCUMENTO INTERNO-Base de Datos del SIG Dirección de Planeación y Evaluación de la Universidad Tecnológica Paso del Norte Tetramensual---- | Las y los alumnos se interesan en evaluar a los docentes y tutores |
| Justificación : | | | | | | | | | | | | | | | | |
| Observaciones : | | | | | | | | | | | | | | | | |

GOBIERNO DEL ESTADO DE CHIHUAHUA
SEGUIMIENTO A LA MATRIZ DE INDICADORES PARA RESULTADOS
 Mes de Enero del 2026


| 441 - UNIVERSIDAD TECNOLÓGICA PASO DEL NORTE | | | | | | | | | | | | | | | |
|---|---|---|-------------------|---|---|---------------|-------------------|---------------|-------------------|-----------------------|-----------------------|-------------------------|----------|---|---|
| 2E240C1 - CALIDAD DE LOS SERVICIOS OTORGADOS EN LA EDUCACIÓN SUPERIOR | | | | | | | | | | | | | | | |
| Objetivos | | Indicador | | | | | Meta | | | | Avances del Indicador | | | Medio de Verificación | Supuestos |
| Nivel / Referencia | Resumen Narrativo | Nombre del Indicador / Descripción del Indicador | Método de Cálculo | Tipo/Sentido/Dimensión/Frecuencia/Trayectoria | Fórmula / Variables de la Fórmula | Clasificación | Unidad de Medida | Valor Reprog. | Meta | Valor Logrado del mes | Av. Mes. | Valor Logrado Acumulado | Av. Acu. | | |
| COMPONENTE C03 | Procesos académicos certificados de calidad otorgados. | Porcentaje de certificaciones en normas internacionales de calidad | PORCENTAJE | Gestión Ascendente | (CCO/CCP)*100 | ACUMULADO | Certificaciones | 1.00 | 100.00 | 0.00 | 0.00 | 0.00 | 0.00 | DOCUMENTO INTERNO-Certificado emitido Dirección de Planeación y Evaluación de la Universidad Tecnológica Paso del Norte Frecuencia: Anual---- | El ente externo se interesa en otorgar la certificación de los programas educativos de la Universidad |
| | | | | Eficacia Anual | CCO = Certificaciones de calidad obtenidas | | | CONSTANTE | Certificaciones | 1.00 | 1.00 | 1.00 | | | |
| | | Refleja el avance en la implementación de estándares internacionales a través de capacitaciones dirigidas a mejorar la calidad y continuidad de los servicios educativos. | | REGULAR CONSTANTE | CCP = Certificaciones de calidad programadas | CONSTANTE | | | | | | | | | |
| Justificación : | | | | | | | | | | | | | | | |
| Observaciones : | | | | | | | | | | | | | | | |
| ACTIVIDAD C0301 | Evaluación de la satisfacción de las alumnas y alumnos con servicios ofrecidos por la Universidad | Porcentaje de alumnas y alumnos satisfechos con los servicios proporcionados | PORCENTAJE | Gestión Ascendente | (AASSO/AAE)*100 | ACUMULADO | Alumnas y alumnos | 2,100.00 | 100.00 | 0.00 | 0.00 | 0.00 | 0.00 | DOCUMENTO INTERNO-Base de datos del SIG Dirección de Planeación y Evaluación de la Universidad Tecnológica Paso del Norte Tetramensual---- | Las y los alumnos se interesan en responder las encuestas de satisfacción |
| | | | | Eficacia Tetramensual | AASSO = Alumnas y alumnos satisfechos con los servicios otorgados | | | CONSTANTE | Alumnas y alumnos | 2,100.00 | 2,100.00 | 2,100.00 | | | |
| | | Mide el nivel de satisfacción de los alumnos con los servicios institucionales, evidenciando el grado de aceptación y utilidad de los mismos. | | REGULAR CONSTANTE | TAAE = Total de alumnas y alumnos encuestados | CONSTANTE | | | | | | | | | |
| Justificación : | | | | | | | | | | | | | | | |
| Observaciones : | | | | | | | | | | | | | | | |
| ACTIVIDAD C0302 | Realización de Auditorías Internas al sistema de Gestión de Calidad | Porcentaje de auditorías internas de calidad | PORCENTAJE | Gestión Ascendente | (CAIR/CAIP)*100 | ACUMULADO | Auditorías | 1.00 | 100.00 | 0.00 | 0.00 | 0.00 | 0.00 | DOCUMENTO INTERNO-Programa anual de Auditorías Dirección de Planeación y Evaluación de la Universidad Tecnológica Paso del Norte Anual---- | Las y los auditores se interesan en realizar las Auditorías Internas para cumplimiento en las Normas ISO 9001:2015 - 21001:2018 |
| | | | | Eficacia Anual | CAIR = Cantidad de auditorías internas realizadas | | | CONSTANTE | Auditorías | 1.00 | 1.00 | 1.00 | | | |
| | | Evalúa la realización de auditorías internas planificadas para verificar el cumplimiento del sistema institucional de gestión de calidad. | | REGULAR CONSTANTE | CAIP = Cantidad de auditorías internas programadas | CONSTANTE | | | | | | | | | |
| Justificación : | | | | | | | | | | | | | | | |
| Observaciones : | | | | | | | | | | | | | | | |
| ACTIVIDAD C0303 | Realización de Auditorías externas al sistema de Gestión de Calidad | Porcentaje de auditorías externas de calidad | PORCENTAJE | Gestión Ascendente | (ACRI/ACP)*100 | ACUMULADO | Auditorías | 1.00 | 100.00 | 0.00 | 0.00 | 0.00 | 0.00 | DOCUMENTO INTERNO-Programa anual de auditorías Dirección de Planeación y Evaluación de la Universidad Tecnológica Paso del Norte Anual---- | Las y los auditores externos se interesan en realizar auditorías en base a las Normas ISO 9001:2015 e ISO 21001:2018 |
| | | | | Eficacia Anual | ACR = Auditorías de calidad realizadas | | | CONSTANTE | Auditorías | 1.00 | 1.00 | 1.00 | | | |
| | | Refleja el cumplimiento en la realización de auditorías externas que verifican la certificación bajo las normas internacionales establecidas | | REGULAR CONSTANTE | ACP = Auditorías de calidad programadas | CONSTANTE | | | | | | | | | |
| Justificación : | | | | | | | | | | | | | | | |
| Observaciones : | | | | | | | | | | | | | | | |

GOBIERNO DEL ESTADO DE CHIHUAHUA
SEGUIMIENTO A LA MATRIZ DE INDICADORES PARA RESULTADOS
 Mes de Enero del 2026

| 441 - UNIVERSIDAD TECNOLÓGICA PASO DEL NORTE | | | | | | | | | | | | | | | |
|---|-------------------|--|-------------------|--|-----------------------------------|---------------|------------------|---------------|-----------------------|-----------------------|----------|-------------------------|-----------------------|-----------|--|
| 2E240C1 - CALIDAD DE LOS SERVICIOS OTORGADOS EN LA EDUCACIÓN SUPERIOR | | | | | | | | | | | | | | | |
| Objetivos | | Indicador | | | | | Meta | | Avances del Indicador | | | | Medio de Verificación | Supuestos | |
| Nivel / Referencia | Resumen Narrativo | Nombre del Indicador / Descripción del Indicador | Método de Cálculo | Tipo/Sentido/Dimensión/Frecuencia/Traectoria | Fórmula / Variables de la Fórmula | Clasificación | Unidad de Medida | Valor Reprog. | Meta | Valor Logrado del mes | Av. Men. | Valor Logrado Acumulado | Av. Acu. | | |


Observaciones Generales del Programa Presupuestario en el Período

Responsable del Programa



Lic. Héctor Ramón Molinar Catalán
 Director de Planeación y Evaluación

Responsable del Ente Público



Dr. Francisco Javier Llera Pacheco
 Rector