




Guía para tu Trámite de Titulación

Instrucciones paso a paso para estudiantes de TSU, Ingeniería y Licenciatura de la Universidad Tecnológica Paso del Norte.



Tu ruta hacia la titulación en tres grandes etapas

**Paso 1:
Liberar tu Estadía**



Requisito indispensable para iniciar el trámite.

Paso 2: Reunir Documentación



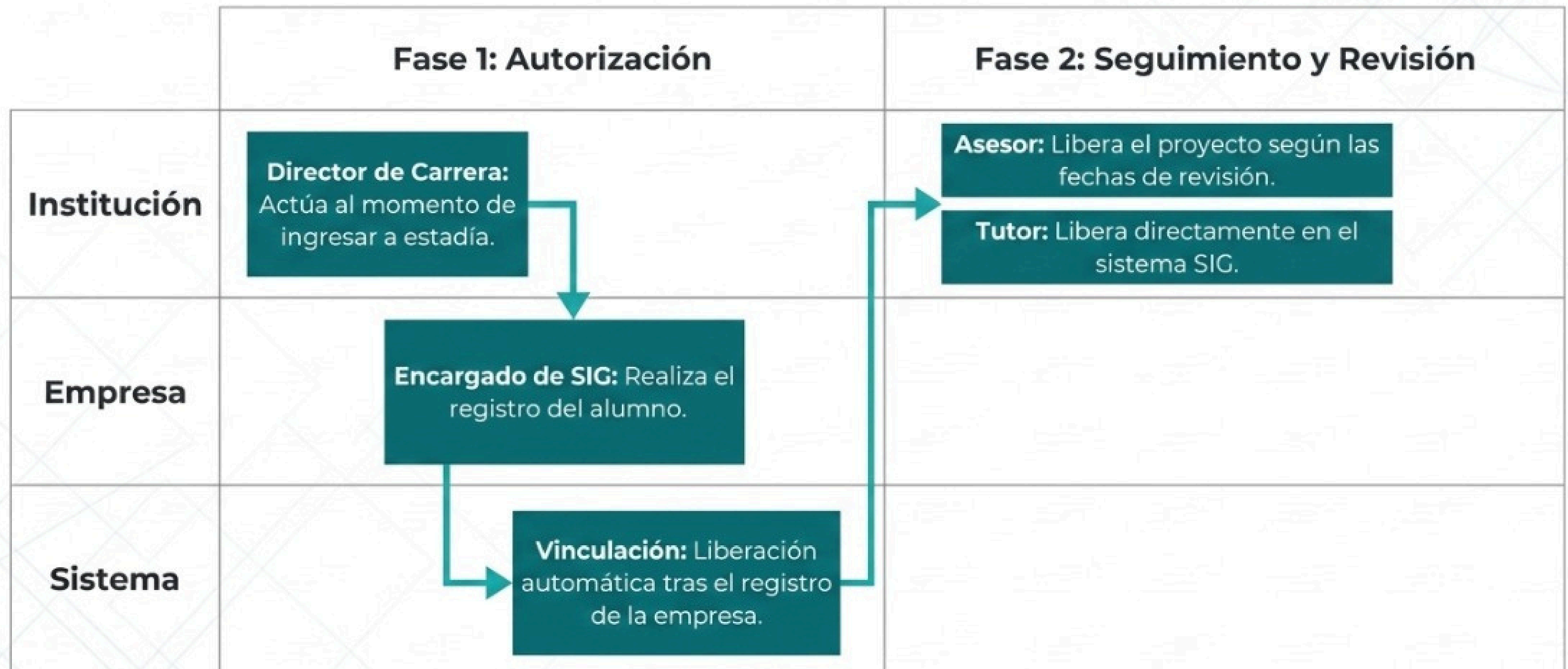
Requisitos específicos según tu nivel académico.

**Paso 3:
Asistir a tu Cita**



Asignada vía correo institucional.

Fases 1 y 2: Autorización y Seguimiento de Estadía



Fase 3: Terminación de Estadía y Servicio Social

Acción de la Empresa

El encargado del SIG en la empresa libera el proyecto final.




Acción del Alumno

Ingresar al SIG en "Encuestas y Evaluaciones".

encuestas obligatorias

Servicio Social


Acudir a liberar al Edificio C.



Ext. 2021 |
ernesto.saucedo
@utpn.edu.mx

Vinculación

Liberación en Edificio C.



Ext. 2021 |
vinculacion@
utpn.edu.mx

Fase 4: Registro de No Adeudo

Todas las fases deben estar liberadas para iniciar tu trámite.

Liberación Automática

(Si no hay adeudos)



1. Laboratorios: Edificio B (Ext. 2009)

2. Biblioteca: Edificio C (Ext. 2028)



Trámite Presencial









1 Finanzas: Edificio A, 2do piso en ventanilla. (Ext. 2012)

Requisito: Acudir con el **comprobante de pago de titulación.**

2. Servicios Escolares: Edificio A, 1er piso (Ext. 2019)

Nota especial: Esta fase se libera el mismo día de tu cita de titulación.

Requisitos Documentales

Documento	TSU	Ingeniería / Licenciatura
Certificado de Bachillerato (Original)		
1 Fotografía digital en formato JPG		
6 Fotografías tamaño infantil		
Título profesional de TSU (Original)		
Cédula profesional de TSU (Copia)		
Certificado de Estudios de TSU (Original)		
Acta de Exención de TSU (Original)		
Constancia de Servicio Social (Original)		

Nota: Para Ing/Lic, los documentos de TSU requeridos en original no son aceptados en copia.



La e.firma del SAT: Debe entregarse en una memoria USB.
(Podrás presentarte a tu cita aunque aún no cuentes con ella).


Requisito Crítico: Tu Fotografía Digital

Enviar **8 días** antes de tu cita

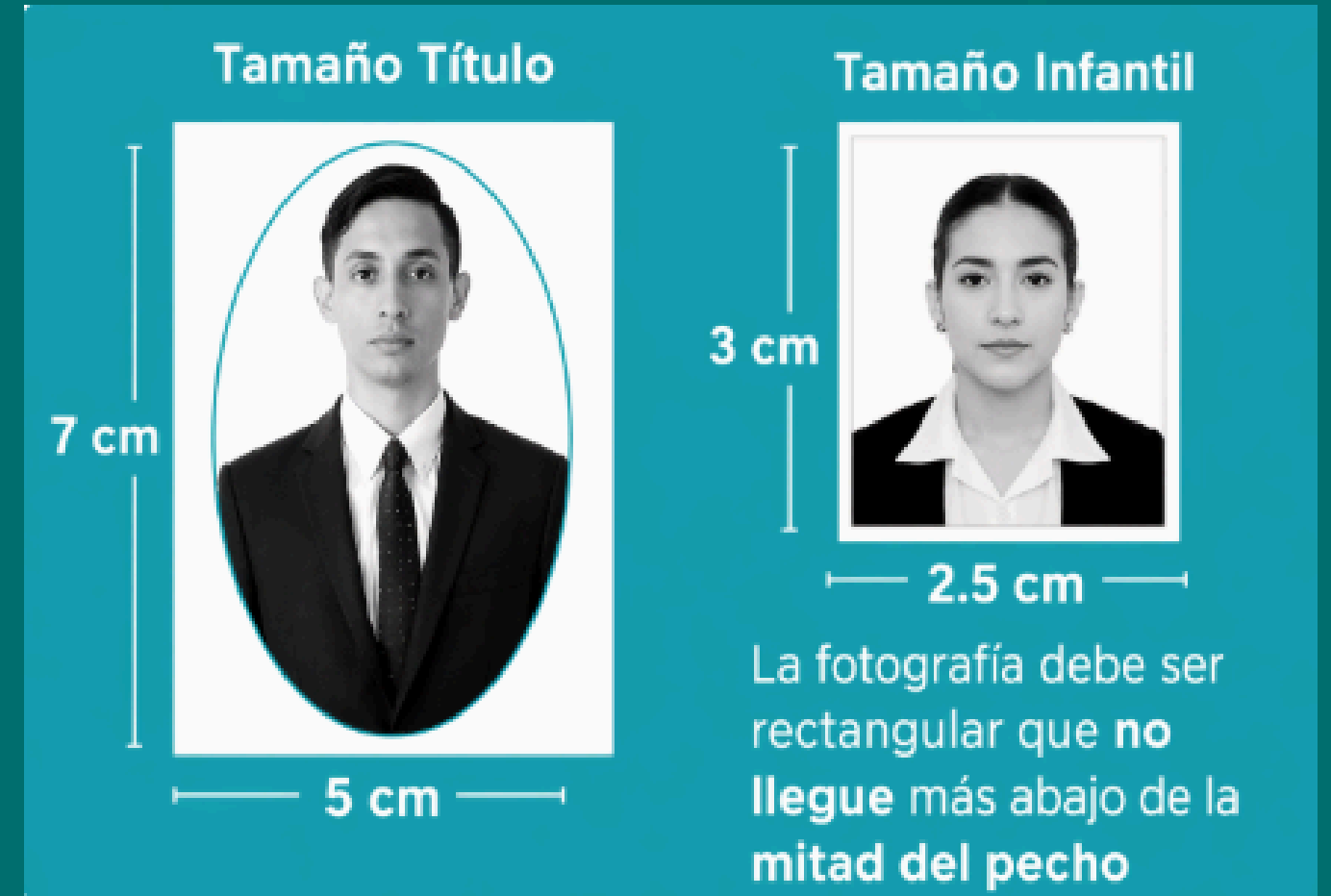
Enviar desde tu correo institucional a
titulacion@utpn.edu.mx



Formato JPG



Blanco y negro



Si no envías este archivo a tiempo, tu trámite sufrirá retrasos.

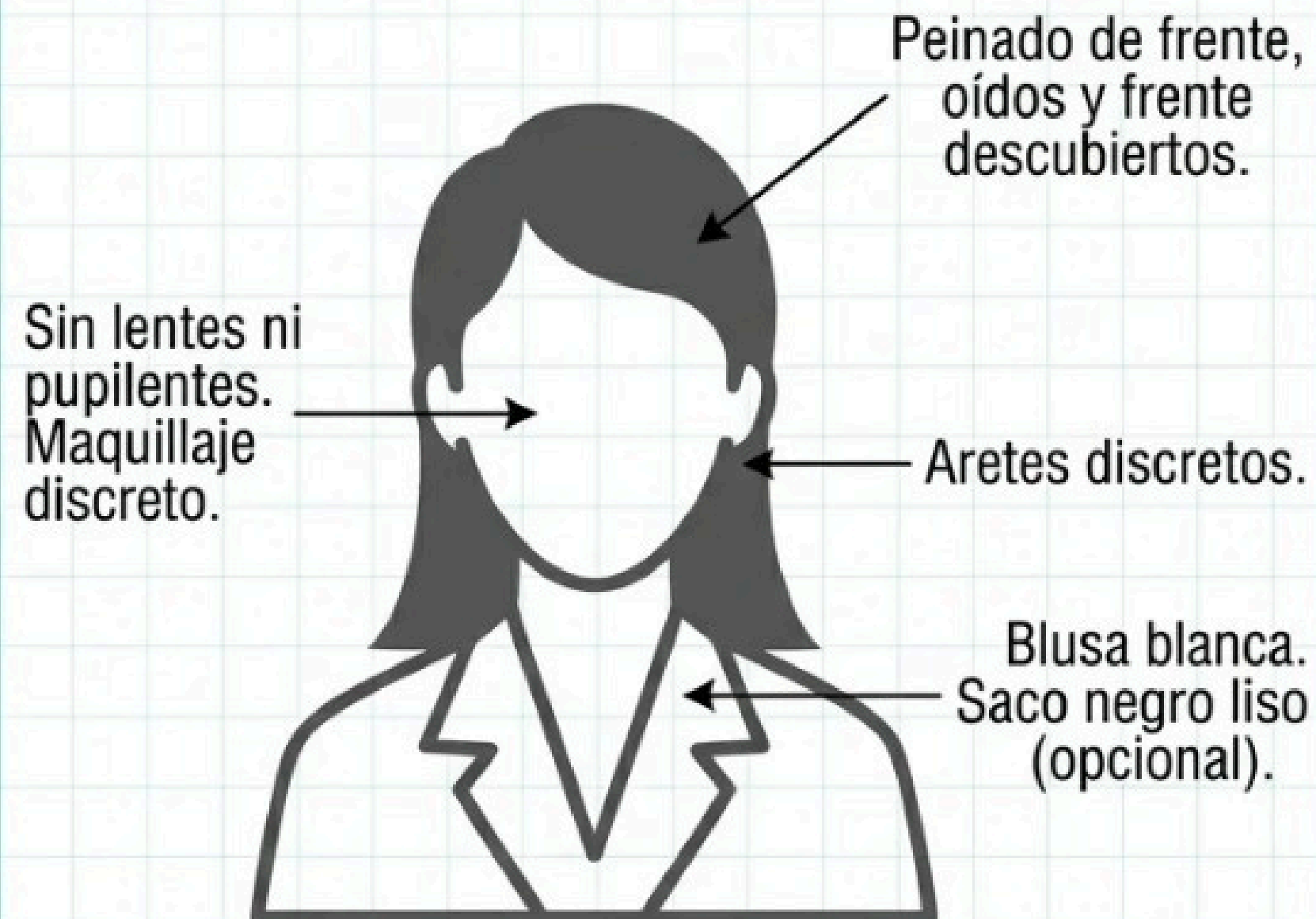
Especificaciones de Fotografía Física (Hombres)

- 6 fotografías tamaño infantil
- Blanco y negro con retoque
- Papel delgado, mate
- Fondo blanco
- Solicitar con pegamento al reverso
- Rostro proporcional al tamaño




Especificaciones de Fotografía Física (Mujeres)

- 6 fotografías tamaño infantil
- Blanco y negro con retoque
- Papel delgado, mate
- Fondo blanco
- Solicitar con pegamento al reverso
- Rostro proporcional al tamaño



El Paso Final: Tu Cita de Titulación



Las citas para realizar el trámite serán enviadas exclusivamente a tu correo institucional. Mantente atento.

¿No realizaste el trámite en la generación correspondiente?

Deberás solicitar una cita manualmente escribiendo a titulacion@utpn.edu.mx, adjuntando tu nombre completo y la carrera a la que perteneces.

Asegúrate de llevar todos tus documentos originales y fotografías listos. ¡Mucho éxito en tu titulación!